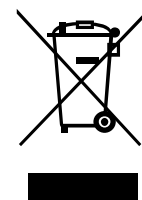




30L/42L/50L

Cubo de basura con sensor



IMPORTANTE, LEA Y GUARDE PARA FUTURAS REFERENCIAS

Manual de instrucciones

Manual de funcionamiento del cubo de basura con sensor



Item NO.	Capacidad	Medidas	Alimentación (adaptador de CA/CC)
01	30L	Φ30.5X51.5cm	4×Pilas AA
02	42L	Φ30.5X68.0cm	4×Pilas AA
03	50L	Φ30.5X81.5cm	4×Pilas AA

Precauciones de seguridad

※ Antes de usar, lea atentamente los puntos de control de seguridad.

Símbolos relacionados

※ Las advertencias de seguridad están destinadas a evitar daños innecesarios a usted y a otros, y son importantes para la seguridad. Por favor, respételas.



Advertencia

Un mal uso del producto puede causar lesiones o que el cubo se averíe.

Ejemplo de símbolos

■ Los símbolos se utilizan para indicar y explicar los elementos que se deben cumplir.



Esto significa prohibido



Esto significa que debes hacerlo

※ Recuerde los puntos después de leerlos.



Advertencias



Este producto contiene componentes eléctricos. No se puede enjuagar con agua, pero se puede limpiar con toallitas húmedas en su superficie.



Evite la proyección directa de la luz solar sobre la ventana del receptor de inducción.



Durante el proceso de apertura de la tapa, no presione la tapa con fuerza.



Queda terminantemente prohibido el desmontaje y la reparación y alteración del producto.



Cuando la batería se vaya a agotar, reemplácela por una nueva al instante.



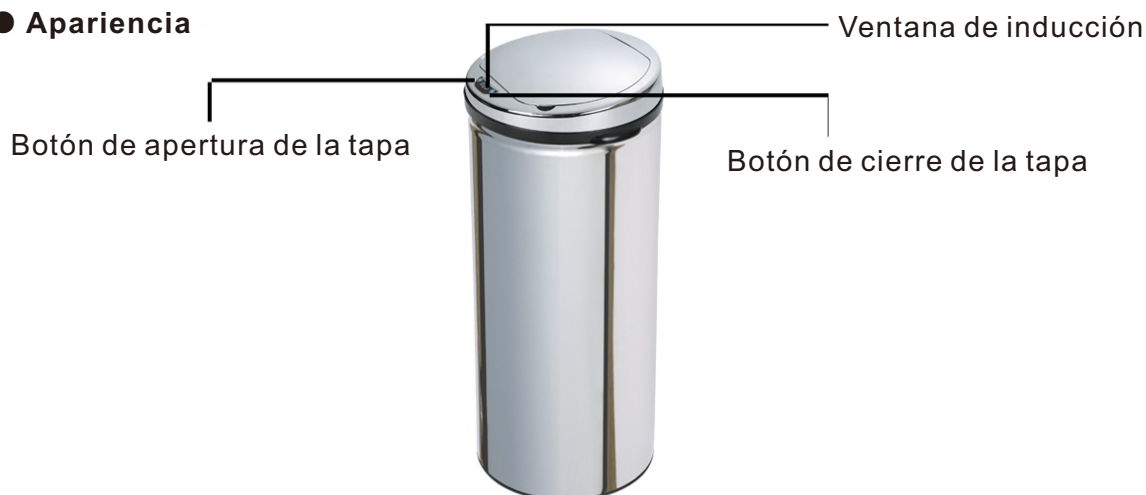
No coloque nada sobre la tapa del cubo de basura.

Introducción del producto

La mayoría de cubos de basura con tapa a la venta en el mercado necesitan tu mano o presión sobre ella. Este nuevo cubo de basura de inducción infrarroja no necesita contacto directo con el cubo de basura para usarlo. La cubierta se abrirá y cerrará automáticamente, por lo que es muy limpia para usar en hospitales, lugares de trabajo y en el hogar. Cuando una mano o un objeto se acerca a su alimentador (ventana de inducción) a una distancia de 15-25 cm \pm 5 cm sobre él, la tapa se abrirá automáticamente y después de que dejes caer la basura, se cerrará automáticamente. El producto adopta una técnica foto electrónica y tiene un rendimiento estable, una larga vida útil y un bajo consumo de energía.

Partes

● Apariencia



Instrucciones de uso

- (1) Abra la tapa de la batería en la parte inferior del cubo de basura, coloque 4 pilas AA de acuerdo con la polaridad correcta y cierre la tapa.
- (2) Encienda el interruptor de encendido del cubo de basura, y el indicador se volverá rojo (3 segundos aproximadamente), y luego el indicador parpadeará cada 3 segundos, lo que significa que el circuito eléctrico está en estado normal.
- (3) Cuando quiera tirar basura, simplemente deje que su mano o el objeto se acerque a la ventana de inducción a una distancia de 15-25 cm \pm 5 cm sobre ella y manténgala durante 0,5 segundos, luego la cubierta se abrirá y cerrará automáticamente en 3 segundos. Si su mano u objeto permanece en el área de inducción, la cubierta se mantendrá abierta.
- (4) Cuando los cubos de basura estén llenos, presione el botón "abrir" en la ventana de inducciones (apertura manual - botón de tapa), y la tapa se abrirá, pero no se cerrará. Esta característica es para usar cuando colocas y sacas basura con frecuencia. Para cerrar la cubierta, simplemente presione el botón "deshacer", y luego el circuito reanuda su función de inducción automática.
- (5) Cuando está inactivo, el indicador parpadea en rojo cada 3 segundos. Cuando la cubierta está abierta, el indicador es verde. Cuando la tapa se está cerrando, el indicador es rojo. Y cuando utiliza la función de tapa abierta manual, el indicador parpadea en verde (cada 3 segundos).
- (6) Cuando la batería se va a acabar, el indicador parpadea en amarillo (cada 3 segundos), y si el cubo de basura se abre y se cierra durante 20 rondas por día, la batería puede durar 3 meses.



1. La tapa se cierra automáticamente después de 5 segundos de inactividad.
2. Si presiona el botón "abrir" para abrir, el contenedor del sensor no funcionará, debe presionar el botón "cerrar" para reiniciar.

Si tiene alguna pregunta, comuníquese con nuestro Centro de Atención al Cliente. Nuestros datos de contacto son los siguientes:



0034-931294512



atencioncliente@aosom.es

IMPORTADOR:

SPANISH AOSOM, S.L.

C/ ROC GROS, N° 15. 08550, ELS HOSTALET DE BALENYÀ, SPAIN.
B66295775

WWW.AOSOM.ES

ATENCIONCLIENTE@AOSOM.ES

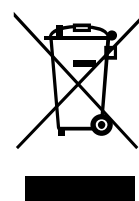
TEL: 931294512

HECHO EN CHINA



30L/42L/50L

Balde de lixo com sensor



IMPORTANTE, LEIA E GUARDE PARA REFERÊNCIA FUTURA

Manual de operação do balde de lixo com sensor



Item NO.	Capacidade	Medidas	Alimentação (adaptador AC/DC)
01	30L	Φ30.5X51.5cm	4×Pilas AA
02	42L	Φ30.5X68.0cm	4×Pilas AA
03	50L	Φ30.5X81.5cm	4×Pilas AA

Precauções de segurança

※ Antes de usar, leia atentamente os pontos de verificação de segurança.

Símbolos relacionados

※ Os avisos de segurança destinam-se a evitar danos desnecessários a si e a outras pessoas e são importantes para a segurança. Por favor, respeite-os.



Atenção

O uso indevido do produto pode causar ferimentos ou danos ao balde de lixo.

Exemplo de símbolos

■ Os símbolos são utilizados para indicar e explicar itens que devem ser cumpridos.



Isso significa proibido



Isso significa que você deve fazer

※ Lembre-se dos pontos depois de lê-los.



Avisos



Este produto contém componentes elétricos. Não pode ser enxaguado com água, mas pode ser limpo com lenços umedecidos em sua superfície.



Evite a projeção direta da luz solar na janela do receptor de indução.



Durante o processo de abertura da tampa, não pressione a tampa com força.



A desmontagem, reparação e alteração do produto é estritamente proibida.



Quando a bateria acabar, substitua-a por uma nova instantaneamente.



Não coloque nada em cima da tampa do balde de lixo.

Introdução do Produto

A maioria dos baldes de lixo com tampa em venda no mercado precisam da sua mão ou algum tipo de pressão sobre ela. Este novo balde de lixo de indução infravermelha não precisa de contato direto para utilizá-lo. A tampa abrirá e fechará automaticamente, por isso é muito limpa e ideal para uso em hospitais, locais de trabalho e em casa. Quando uma mão ou um objeto se aproxima (janela de indução) a uma distância de 15-25 cm \pm 5 cm acima, a tampa se abrirá automaticamente e, após soltar o lixo, ela se fechará automaticamente. O produto adota técnica fotoeletrônica e tem desempenho estável, longa vida útil e baixo consumo de energia.

Partes

● Aparência



Instruções de utilização

- (1) Abra a tampa da bateria na parte inferior do balde de lixo, coloque 4 baterias AA de acordo com a polaridade correta e feche a tampa.
- (2) Ligue o interruptor do balde de lixo e o indicador ficará vermelho (cerca de 3 segundos) e, em seguida, o indicador piscará a cada 3 segundos, o que significa que o circuito elétrico está em estado normal.
- (3) Quando você quiser jogar lixo, basta aproximar sua mão ou o objeto perto da janela de indução a uma distância de 15-25 cm \pm 5 cm acima dela e segure-a por 0,5 segundos, então a tampa abrirá e fechará automaticamente em 3 segundos. Se sua mão ou objeto permanecer na área de indução, a tampa permanecerá aberta.
- (4) Quando as latas de lixo estiverem cheias, pressione o botão "abrir" na janela de indução (abertura manual - botão da tampa), e a tampa abrirá, mas não fechará. Esse recurso deve ser usado quando você coloca e retira lixo com frequência.
Para fechar a tampa, basta pressionar o botão "desfazer" e, em seguida, o circuito retoma sua função de indução automática.
- (5) Quando estiver inativo, o indicador pisca em vermelho a cada 3 segundos. Quando a tampa está aberta, o indicador fica verde. Quando a tampa está fechando, o indicador fica vermelho. E quando você usa a função de abertura manual, o indicador pisca em verde (a cada 3 segundos).
- (6) Quando a bateria vai acabar, o indicador pisca em amarelo (a cada 3 segundos), e se o balde de lixo for aberto e fechada por 20 rodadas por dia, a bateria pode durar 3 meses.



1. A tampa fecha automaticamente após 5 segundos de inatividade.
2. Se você premir o botão "abrir" para abrir, o recipiente do sensor não funcionará, você precisa pressionar o botão "fechar" para reiniciar.

Se tiver alguma dúvida, por favor contacte o nosso Centro de Atendimento ao Cliente. Os nossos dados de contacto são os seguintes:



0034-931294512



atencioncliente@aosom.es

IMPORTADOR:

SPANISH AOSOM, S.L

C.ROC GROS N.15, 08550. ELS HOSTALETES DE BALENYÀ

TEL: 931294512 (SEG-SEX DAS 7:30H ÀS 16:30H)

INFO@AOSOM.PT

WWW.AOSOM.PT

