



**DE: GEBRAUCHSANWEISUNG**

EN: USER'S MANUAL

**DE: WICHTIG - BITTE HEBEN SIE DIESE ANLEITUNG FÜR EINE SPÄTERE BEZUGNAHME AUF: SORGFÄLTIG DURCHLESEN**

**EN: IMPORTANT, RETAIN FOR FUTURE REFERENCE: READ CAREFULLY.**

**EN**

**Dear customer,**

Thank you for purchasing this product. So that your appliance serves you well, please read all the instructions in this user's manual. If you have any questions, please contact our customer care center.



**DE**

**Sehr geehrter Kunde,**

Vielen Dank, dass Sie dieses Produkt erworben haben. Damit Ihr Gerät Ihnen gute Dienste leistet, lesen Sie bitte alle Hinweise in diesem Benutzerhandbuch. Wenn Sie Fragen haben, wenden Sie sich bitte an unser Kundendienstzentrum.

**EN\_ Our contact details are below:**

**DE\_ Unsere Kontaktdaten stehen unten:**

<b>Country</b>	<b> Phone</b>	<b> Email</b>
UK	0044-800-240-4004	enquiries@mhstar.co.uk
DE	0049-0(40)-88307530	service@aosom.de

# Chairs, Sofas and Armchairs

## **IMPORTANT, RETAIN FOR FUTURE REFERENCE: READ CAREFULLY**

**Only for domestic use**

### **Instructions for use:**

- \*Put the chair stably on a flat floor.
- \*Building the chairs in good condition.
- \*Stay away from open flames.
- \*Avoid the overload at the chair.

### **Precautions before assembly:**

- \*Prepare a clean and dry mounting area.
- \*Verify that the product is not damaged.
- \*Check that none of the pieces are missing.

### **Maintenance:**

- \*Clean with a soft fabric.
- \*Regularly remove leaves and / or water collected on the canvas.
- \*Check the seating regularly.

### **Storage conditions:**

\*The fabric should be stored completely dry, in a clean and dry place to avoid the risks of mold.

**Beware of crushing and cutting hazards during assembly.**

**The manufacturer declines all responsibility in case of damages due to a bad installation or withering.**

**If the seating is fitted with powered seat height adjustments, only trained personnel may replace or repair those components.**

IMPORTER ADDRESS:

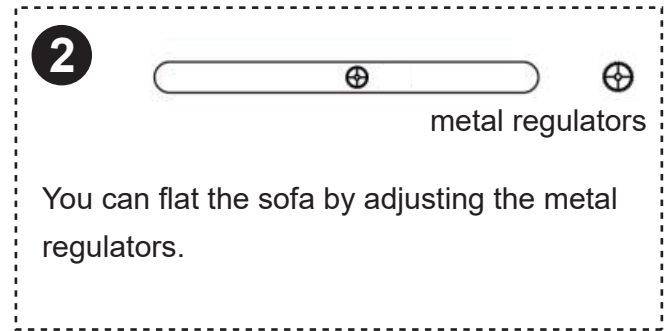
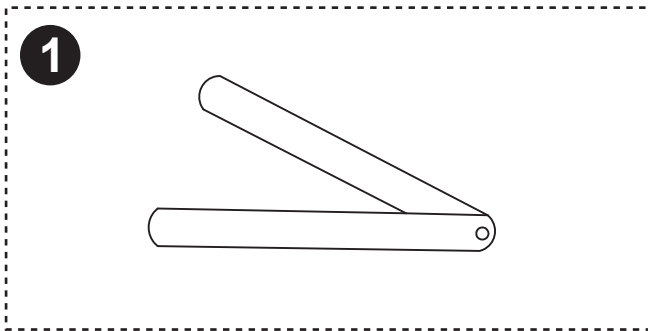
MH STAR UK LTD  
Unit 27, Perivale Park,  
Horsenden lane South  
Perivale, UB6 7RH

MADE IN CHINA

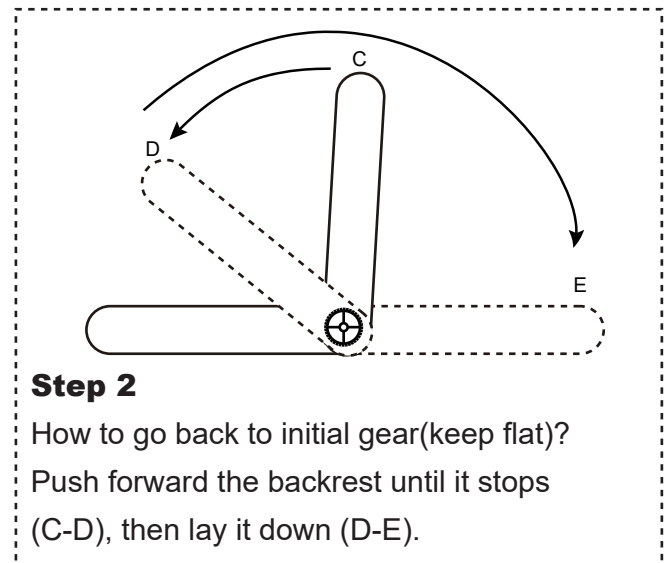
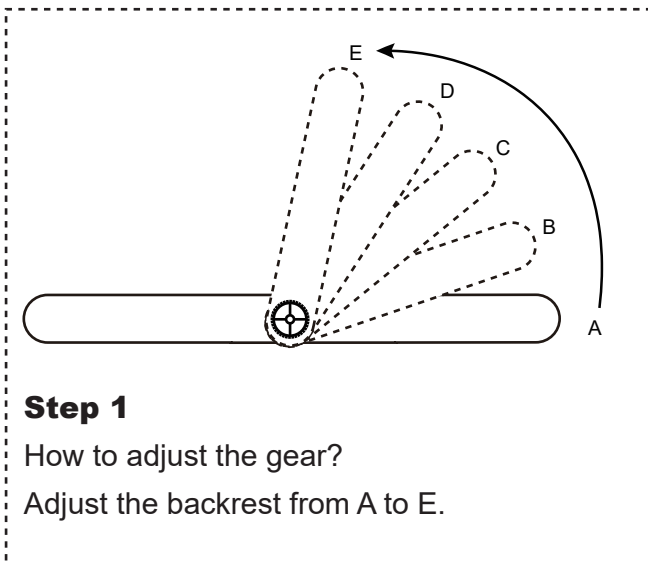


1. Avoid direct sunlight. Do not put them in very damp or dry place.
2. Do not use it for other purposes.
3. When adjust the backrest, please watch your hands and feet.
4. Use dilute neutral detergent to clean obvious stain.
5. Do not rush to the backrest, this will add more pressure to it, may cause damage to the item.

## Function

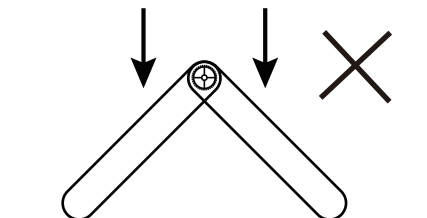


## Adjustment



## Note

1. Please don't mix up the seat board and backrest, or it will affect the function, even damage to your sofa.
2. If you wrongly use the item as picture, it will reduce the service life.



# Stühle, Sofas und Sessel

## **WICHTIG – BITTE HEBEN SIE DIESE ANLEITUNG FÜR EINE SPÄTERE BEZUGNAHME AUF: SORGFÄLTIG DURCHLESEN**

**Nur für den häuslichen Gebrauch bestimmt**

### **Nutzungshinweise:**

- \* Bitte stellen Sie die Schaukel stabil auf eine ebene Fläche.
- \* Montieren Sie die Stühle richtig.
- \* Von offenen Feuerquellen fernhalten.
- \* Vermeiden Sie eine Überlastung der Anker.

### **Vorsichtsmaßnahmen vor der Montage:**

- \* Bitte bereiten Sie einen sauberen und trockenen Montagebereich vor.
- \* Stellen Sie sicher, dass das Produkt nicht beschädigt ist.
- \* Vergewissern Sie sich, dass keines der Zubehörteile fehlt.

### **Instandhaltung:**

- \* Bitte reinigen Sie die Schaukel nur mit einem weichen Tuch.
- \* Bitte entfernen Sie regelmäßig alle Blätter und / oder Wasser, die sich auf dem Stoff angesammelt haben.
- \* Überprüfen Sie die Stühle regelmässig.

### **Lagerung:**

- \* Der Stoff sollte an einem völlig trockenen und sauberen Ort aufbewahrt werden, um Schimmel zu vermeiden.

**Vorsicht vor Quetsch- und Schnittgefahr bei der Montage.**

**Der Hersteller lehnt jede Haftung für Schäden ab, die durch unsachgemäße Installation oder Witterungseinflüsse verursacht wurden.**

**Falls die Sitze mit einer elektronischen Höhenverstellung kommen, dürfen Reparaturarbeiten nur von qualifiziertem Personal durchgeführt werden.**

ADRESSE DES IMPORTEURE:

MH Handel GmbH  
Wendenstraße 309  
D-20537 Hamburg  
Germany

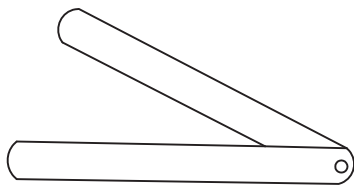
IN CHINA HERGESTELLT



1. Meiden Sie direktes Sonnenlicht. Meiden Sie sehr feuchte und trockene Plätze.
2. Nutzen Sie es nicht für andere Zwecke.
3. Achten Sie auf Ihre Hände und Füße, wenn Sie die Sitzlehne einstellen.
4. Nutzen Sie verdünntes, neutrales Waschmittel, um den Schmutz zu entfernen.
5. Eilen Sie sich nicht zur Lehne, da sonst Druck hinzugefügt wird. Dies verursacht Schaden.

## Funktion:

1



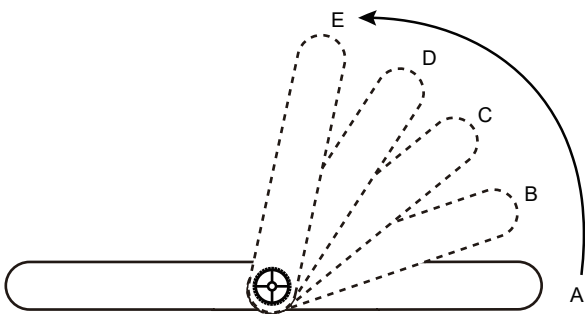
2



Metallregler verstellen

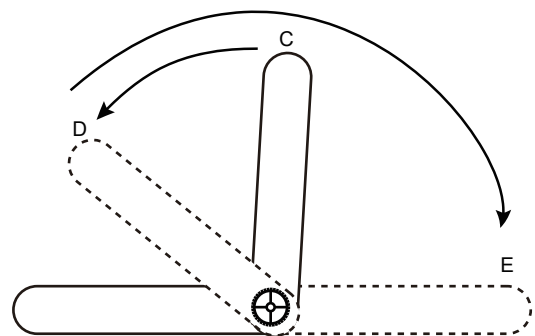
Um den Sofa in die Liegeposition zu bringen, können Sie Metallregler verstellen.

## Einstellung:



**Schritt 1:** Wie verstellen Sie die Ausrüstung?

Stellen Sie die Sitzlehne von A nach E ein.



**Schritt 2:** Wie verstellt man die Ausrüstung zu der Ursprungsposition (flach halten)?

Drücken Sie die Sitzlehne nach vorne bis es bei (C-D) stoppt, danach setzen Sie es auf (D-E) fest.

## Hinweis:

1. Bitte das Sitzbrett und die Sitzlehne nicht verwechseln. Sonst wirkt es sich negativ auf die Funktion aus und sogar den Sitz beschädigen.
2. Wenn Sie den Gegenstand fehlerhaft nicht wie im Bild anwenden, dann wird es die Gebrauchsdauer reduzieren.

