



EN: ASSEMBLY INSTRUCTION
ES: INSTRUCCIONES D'ASSEMBLAGE
PT: MANUAL DE INSTRUÇÕES

EN: IMPORTANT, RETAIN FOR FUTURE REFERENCE: READ CAREFULLY.
ES: IMPORTANTE - CONSERVE ESTA INFORMACIÓN PARA SU CONSULTA POSTERIOR:
LEER DETALLADAMENTE
PT: IMPORTANTE, GUARDE PARA FUTURA REFERÊNCIA, LEIA ATENTAMENTE.

Dear customer,

Thank you for purchasing this product. So that your appliance serves you well, please read all the instructions in this user's manual. If you have any questions, please contact our customer care center.

Our contact details are below:

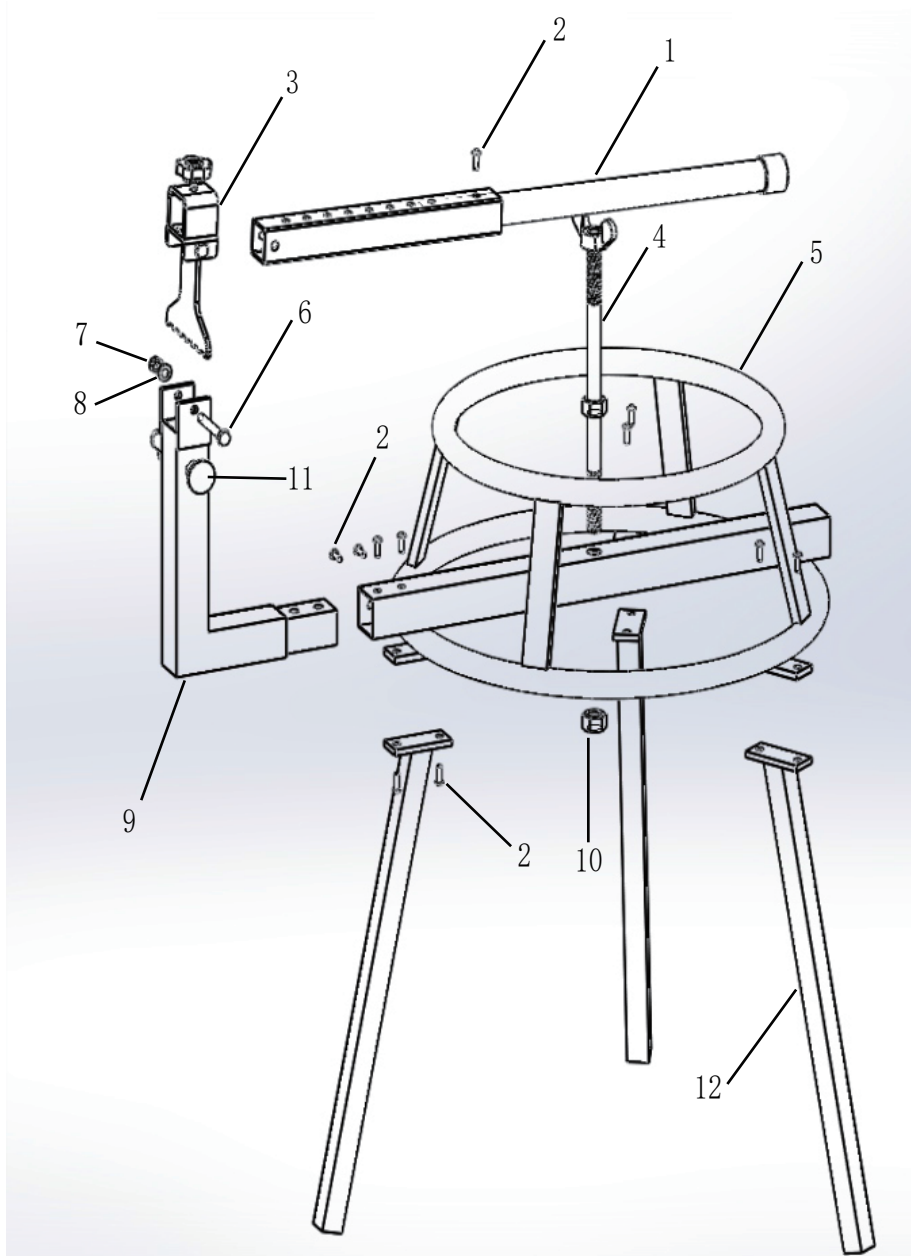
Country	 Phone	 Email
US	001-877-644-9366	customerservice@aosom.com

TIRE CHANGER SPECIFICATION

This tool is suitable for bicycles, motorcycles, some have inner tyre vehicle, it's main function is to separate the external tyre from the hub, allowing you to take out the inner tyre to repair.

It can also be used for mini car, small car, to separate the tyre from the hub, but will not remove the hub from the tyre as this model does not have crowbar. You will need to use other tools to remove the hub from the tyre.

Imported by Aosom LLC
27150 SW Kinsman Rd Wilsonville, OR 97070 USA
MADE IN CHINA





PARTS LIST

No.	DESCRIPTION	QTY	No.	DESCRIPTION	QTY
1	HANDLE	1	7	NUTM8	1
2	SCREW M8x16	11	8	FLAT WASHER M8	1
3	T-TUBE	1	9	L-TUBE	1
4	CENTER ROD	1	10	NUTM16	2
5	CIRLE SHELF	1	11	ROD16x120	2
6	SCREW M8x60	1	12	STAND	3

Queridos clientes,

Gracias por comprar este producto. Para que su electrodoméstico le sirva mejor, lea todas las instrucciones de este manual del usuario. Si tiene alguna pregunta, comuníquese con nuestro Centro de Atención al Cliente.

Nuestros datos de contacto son los siguientes:

País	 Teléfono	 Correo electrónico
ES	0034-931294512	atencioncliente@aosom.es

CAMBIADOR DE NEUMÁTICOS ESPECIFICACIÓN

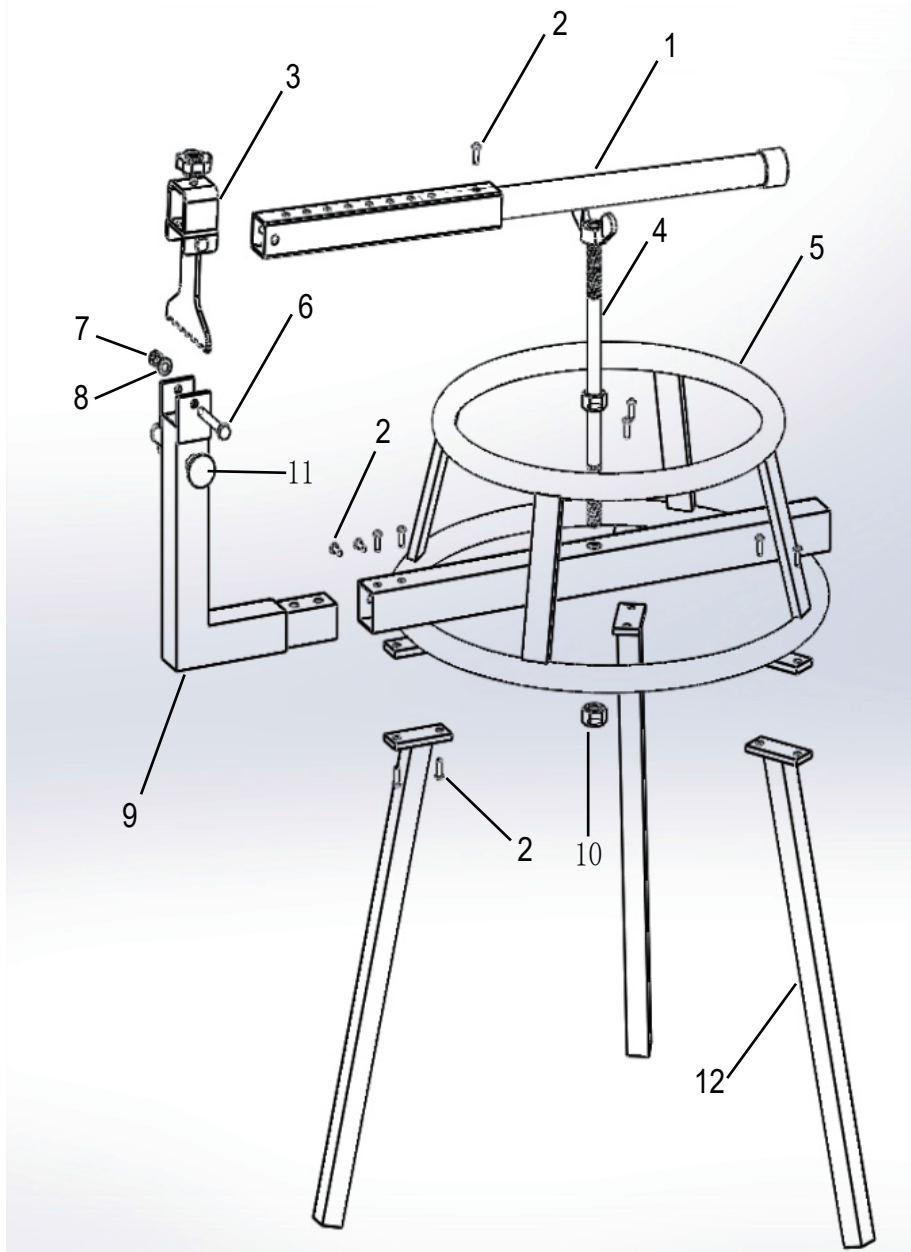
Esta herramienta para cambiar neumáticos es adecuada para bicicletas, motocicletas, y algunos vehículos con llanta interna, sirve principalmente para separar la llanta externa del cubo, lo que le permite sacar la llanta interna para realizar la reparación.

También se puede utilizar para el mini vehículo y el vehículo pequeño. Puede separar el neumático del cubo, pero no quitar el cubo del neumático, ya que este modelo no cuenta con una palanca. Debe utilizar otras herramientas para quitar el cubo del neumático.

IMPORTADOR:

Spanish Aosom, S.L.
C/ Roc Gros, nº 15.
08550, Els Hostalets de Balenyà, Spain.
B66295775
www.aosom.es
atencioncliente@aosom.es
TEL: 931294512

HECHO EN CHINA





LISTA DE PIEZAS

No.	DESCRIPCIÓN	CANTIDAD	No.	DESCRIPCIÓN	CANTIDAD
1	MANIJA	1	7	TUERCA M8	1
2	TORNILLO M8×16	11	8	ARANDELA PLANA M8	1
3	TUBO EN FORMA DE "T"	1	9	TUBO EN FORMA DE "L"	1
4	VARILLA CENTRAL	1	10	TUERCA M16	2
5	ESTANTE CÍRCULO	1	11	VARILLA 16×120	2
6	TORNILLO M8×60	1	12	SOPORTE	3

Caros clientes,

Obrigado por adquirir este produto. Para que o seu aparelho o sirva melhor, leia todas as instruções deste manual do utilizador. Se tiver alguma dúvida, por favor contacte o nosso Centro de Atendimento ao Cliente.

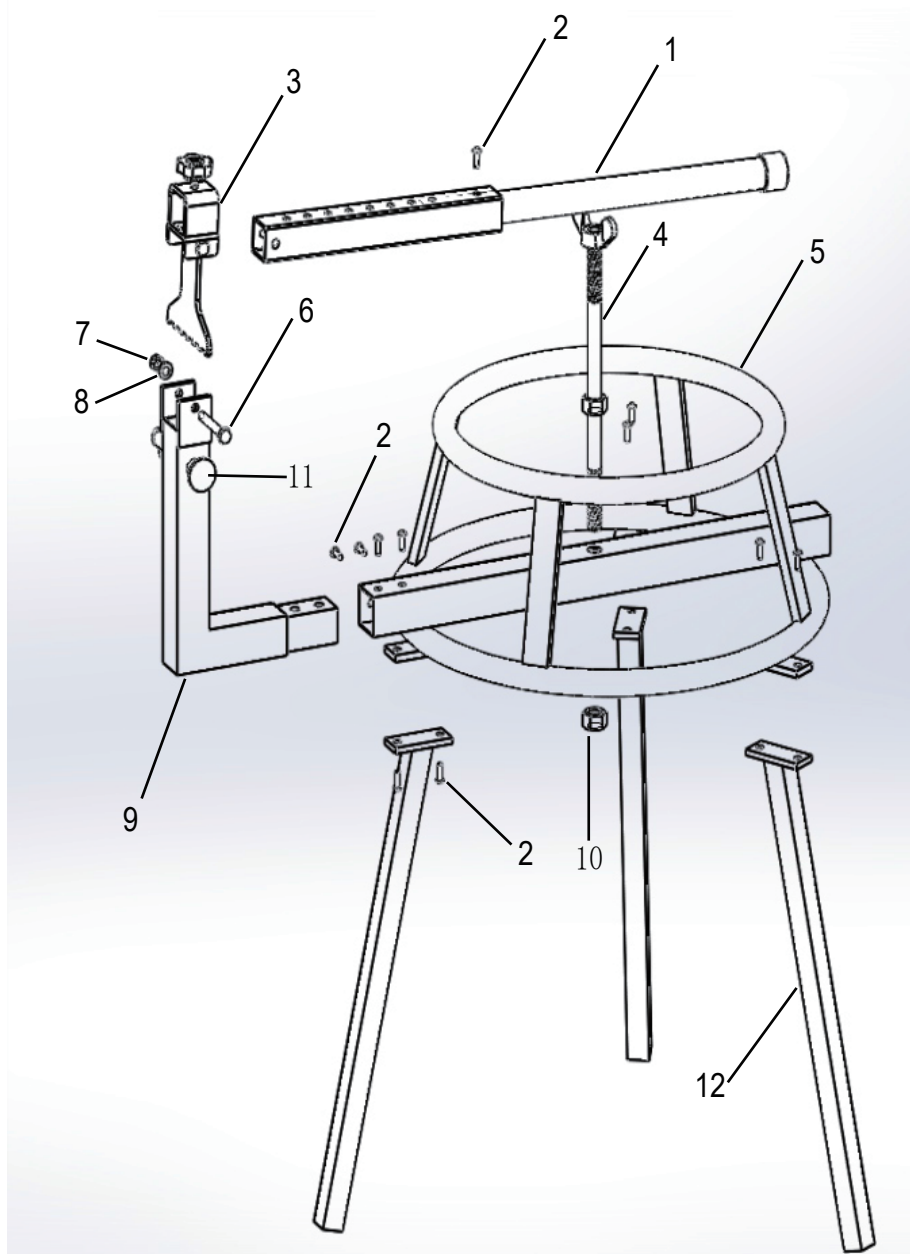
Os nossos dados de contacto são os seguintes:

País	 Teléfono	 Correo electrónico
PT	0034-931294512	atencioncliente@aosom.es

TROCADOR DE PNEUS ESPECIFICAÇÕES

Esta ferramenta de troca de pneus é adequada para bicicletas, motocicletas e alguns veículos com aro interior, utilizado principalmente para separar o aro do centro, permitindo-lhe remover o aro para reparação.

Também pode ser utilizado para mini veículos e pequenos veículos. É possível separar o pneu do centro, mas não retirar o centro do pneu, pois este modelo não tem uma alavanca. Deve utilizar outras ferramentas para remover o centro do pneu.



LISTA DE PEÇAS

No.	DESCRIÇÃO	QUANT	No.	DESCRIÇÃO	QUANT
1	PUNHO	1	7	PORCA M8	1
2	PARAFUSO M8×16	11	8	ARRUELA PLANA M8	1
3	TUBO EM FORMA DE "T"	1	9	TUBO EM FORMA DE "L"	1
4	HASTE CENTRAL	1	10	PORCA M16	2
5	ARO EM CÍRCULO	1	11	HASTE 16×120	2
6	PARAFUSO M8×60	1	12	SUPORTE	3