

Outsunny

IN221100897V01_IT_

849-019V90



CE

EN_IMPORTANT, RETAIN FOR FUTURE REFERENCE: READ CAREFULLY.

FR_IMPORTANT: A LIRE ATTENTIVEMENT ET À CONSERVER POUR CONSULTATION ULTÉRIEURE.

ES_IMPORTANTE, LEA Y GUARDE PARA FUTURAS REFERENCIAS.

PT_IMPORTANTE, RETER PARA REFERÊNCIA FUTURA: LEIA ATENTAMENTE.

DE_WICHTIG! SORGFÄLTIG LESEN UND FÜR SPÄTER NACHSCHLAGEN AUFBEWAHREN.

IT_IMPORTANTE! CONSERVARE IL PRESENTE MANUALE PER FUTURO RIFERIMENTO E LEGGERLO ATTENTAMENTE.

EN

Dear customer,

Thank you for purchasing this product. So that your appliance serves you well, please read all the instructions in this user's manual. If you have any questions, please contact our customer care center, Our contact details are below:

FR

Cher client,

Nous vous remercions d'avoir acheté ce produit. Afin que vous puissiez profiter pleinement de votre appareil, veuillez lire toutes les instructions de ce manuel d'utilisation. Si vous avez la moindre question, veuillez contacter notre centre d'assistance à la clientèle, Nos coordonnées sont les suivantes:

DE

Sehr geehrter Kunde,

Vielen Dank, dass Sie dieses Produkt erworben haben. Damit Ihr Gerät Ihnen gute Dienste leistet, lesen Sie bitte alle Hinweise in diesem Benutzerhandbuch. Wenn Sie Fragen haben, wenden Sie sich bitte an unser Kundendienstzentrum, Unsere Kontaktdaten stehen unten:

ES

Queridos clientes,

Gracias por comprar este producto. Para que su electrodoméstico le sirva mejor, lea todas las instrucciones de este manual del usuario. Si tiene alguna pregunta, comuníquese con nuestro Centro de Atención al Cliente, Nuestros datos de contacto son los siguientes:

PT

Caros clientes,

Obrigado por adquirir este produto. Para que o seu aparelho o sirva melhor, leia todas as instruções deste manual do utilizador. Se tiver alguma dúvida, por favor contacte o nosso Centro de Atendimento ao Cliente, Os nossos dados de contacto são os seguintes:

IT

Caro Cliente,

Grazie per aver acquistato questo prodotto. Per servirti meglio con questo apparecchio ti prego di leggere tutte le istruzioni in presente manuale utente. In caso di dubbio, si prega di contattare il nostro centro assistenza clienti, I nostri dettagli di contatto sono di seguito:

Country	 Phone	 Email
US	001-877-644-9366	customerservice@aosom.com
CA	416-792-6088	customerservice@aosom.ca
UK	0044-800-240-4004	enquiries@mhstar.co.uk
DE	0049-0(40)-88307530	service@aosom.de
FR	0033-1-84166106	aosom@mhfrance.fr
ES&PT	0034-931294512	atencioncliente@aosom.es
IT	0039-0249471447	clienti@aosom.it

Electronic Insect Killer

Generally most flying insects such as mosquitoes, flies etc. have positive phototaxis. Our product uses this feature to attract insects by harmless UV lights and kills them by high voltage shock.

Notice:


1. You should pay high attention to check if the voltage and frequency match this product.
2. Put the product in some place that children cannot touch, don't put the electric articles into the protective net in case of electric shock.
3. Cut off the power before cleaning this product and discharge the protective net with a screwdriver. Don't touch the electric parts of the screwdriver.
4. Don't use the product in places with high dusts, explosive or flammable materials to avoid accidents.
5. It is common when you hear crackling created by the insects when they touch the protective net.

DISASSEMBLY



Step 1: Switch off and pull out the socket


Step 2: Discharge the protective net with a screwdriver



Step 3: Take out and clean the tray

Step 4: Push down and clean the protective net

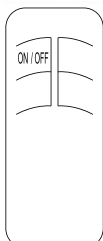
Replace Tubes:



Repeat step 1 and step 2

Step 5: Open the protective net from the back side

Step 6: Turn 90° and remove the tubes



Remote control description :

ON: When insect killer is in OFF state, and press "ON" button. Insect Killer will start working;

OFF: When insect killer is in ON state, and press "OFF" button. Insect Killer will stop working;

Electronic Insect Killer

In genere la maggior parte degli insetti volanti come zanzare, mosche ecc. hanno una fototassi positiva Il nostro prodotto sfrutta questa caratteristica per attirare gli insetti con luci UV innocue e ucciderli con una scossa ad alta tensione.

Avviso:

1. È necessario prestare molta attenzione per verificare se la tensione e la frequenza corrispondono a questo prodotto.
2. Mettere il prodotto in un luogo che i bambini non possono toccare, non mettere gli articoli elettrici nella rete di protezione in caso di scosse elettriche.
3. Togliere l'alimentazione prima di pulire il prodotto e scaricare la rete di protezione con un cacciavite.

Non toccare le parti elettriche del cacciavite.

4. Per evitare incidenti, non utilizzare il prodotto in luoghi con polveri elevate, materiali esplosivi o infiammabili.

5. È frequente che si senta un crepitio creato dagli insetti quando toccano la rete di protezione.

SMONTAGGIO



Fase 1: spegnere ed estrarre la presa di corrente

Fase 2: Scaricare la rete di protezione con un cacciavite



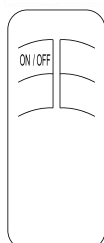
Fase 3: Estrarre e pulire il vassoio

Fase 4: Spingere verso il basso e pulire la rete di protezione

Sostituire I tubi:



Ripetere i passaggi 1 e 2
Fase 5: Aprire la rete di protezione dal lato posteriore.
Fase 6: Ruotare di 90° e rimuovere i tubi



Descrizione del telecomando:

ON: quando l'insetticida è in stato OFF, premere il pulsante "ON". Il killer di insetti inizierà a funzionare;

OFF: quando il killer di insetti è in stato ON e si preme il pulsante "OFF". Il killer di insetti smette di funzionare;

US

Imported by Aosom LLC
27150 SW Kinsman Rd Wilsonville, OR 97070 USA
MADE IN CHINA

CA

Imported by Aosom Canada Inc.
1251 Tapscott Road, Unit 101, Scarborough, Ontario Canada M1X 1S9
MADE IN CHINA

Importé par Aosom Canada Inc.
1251 Rue Tapscott, Unité 101, Scarborough, Ontario Canada M1X 1S9
FABRIQUÉ EN CHINE

UK

IMPORTER ADDRESS:
MH STAR UK LTD
Unit 27, Perivale Park,
Horsenden lane South
Perivale, UB6 7RH
MADE IN CHINA

FR

ADRESSE D'IMPORTATION:
MH FRANCE
2 Rue Maurice Hartmann
92130 Issy Les Moulineaux
France
FABRIQUÉ EN CHINE

ES

IMPORTADOR:
SPANISH AOSOM, S.L.
C/ROC GROS,Nº15.08550, ELS HOSTALETS DE BALENYÀ, SPAIN.
B66295775
WWW.AOSOM.ES
ATENCIONCLIENTE@AOSOM.ES
TEL: 931294512
HECHO EN CHINA

DE

ADRESSE DES IMPORTEURS:
MH Handel GmbH
Wendenstraße 309
D-20537 Hamburg
Germany
IN CHINA HERGESTELLT

IT

IMPORTATO DA:
AOSOM Italy srl
Centro Direzionale Milanofiori
Strada 1 Palazzo F1
20057 Assago (MI)
P.I.: 08567220960
FATTO IN CINA