



IN221100900V01_DE

B30-028V00



EN_IMPORTANT, RETAIN FOR FUTURE REFERENCE: READ CAREFULLY.

**FR_IMPORTANT: A LIRE ATTENTIVEMENT ET À CONSERVER POUR CONSULTATION
ULTÉRIEURE.**

ES_IMPORTANTE, LEA Y GUARDE PARA FUTURAS REFERENCIAS.

PT_IMPORTANTE, RETER PARA REFERÊNCIA FUTURA: LEIA ATENTAMENTE.

DE_WICHTIG! SORGFÄLTIG LESEN UND FÜR SPÄTER NACHSCHLAGEN AUFBEWAHREN.

**IT_IMPORTANTE! CONSERVARE IL PRESENTE MANUALE PER FUTURO RIFERIMENTO E
LEggerlo ATTENTAMENTE.**

LED SERIES OPERATION INSTRUCTIONS

Note: Before starting of installation please read this leaflet and keep it carefully.

I .Main structures and application fields

The body of the lamp is made of stainless steel, with strong and durable, prevention of dust, waterproof, novel designs, ect.

Can be used in: garden, lawn, and other places.

II .Main parameter

ITEM	Rated voltage/V	Rated power/W	LED numbers	IP	Protection
FC06302	220-240VAC 50/60Hz	8W	28 LEDS	IP65	CLASS: I

.Installation direction maintenance

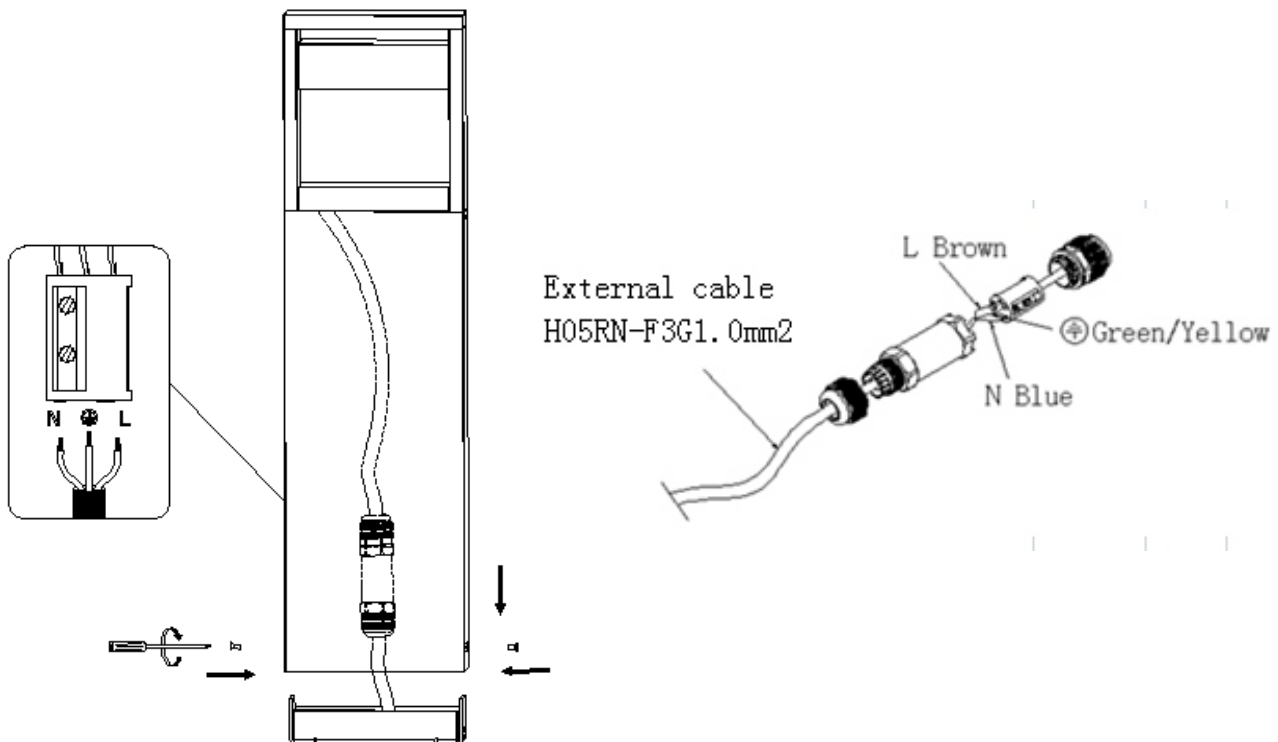
1. First, please prepare all parts and repairs which the lighting needs.
2. Second, should turn off the power before installation.

IV .Installation steps(please see the drawings)

1. Fix the holder on the wall
2. Only take out one of the illuminant in the lamp
3. Open the waterproof terminal box by tool, and connect the wires according to the picture
4. After connecting the wires, install the illuminant and then install the lamp on the holder

V .Safety directions

- 1,Should be installed by professional person.
- 2,If there is any broken on the housing or glass diffuser should view it as disqualified products and should not use it.



This marking indicates that this product should not be disposed with other household Wastes throughout the EU. To prevent possible harm to the environment or human health from uncontrolled waste disposal, recycle it responsibly to promote the sustainable reuse of material resources. To return your used device, please use the return and collection systems or contact the retailer, where the product was purchased. They can take this product for environmental safe recycling.

LED SERIE BETRIEBSANLEITUNG

Hinweis: Bevor Sie mit der Installation beginnen, lesen Sie bitte dieses Merkblatt und bewahren Sie es sorgfältig auf.

I. Hauptstrukturen und Anwendungsbereiche

Das Gehäuse der Lampe ist aus rostfreiem Stahl, stark und langlebig, staubgeschützt, wasserdicht, neuartige Designs, etc.

Kann verwendet werden in: Garten, Rasen, und anderen Orten.

II. Hauptparameter

ITEM	Nennspannung/V	Nennleistung/W	LED-Nummern	IP	Schutz
FC06302	220-240VAC 50/60Hz	8W	28 LEDS	IP65	CLASS: I

III. Installationsrichtung Wartung

1. Bereiten Sie bitte zunächst alle Teile und Reparaturen vor, die für die Beleuchtung benötigt werden.

2. Zweitens, sollte der Strom vor der Installation ausgeschaltet werden.

IV. Installation Schritte (siehe die Zeichnungen)

1. Befestigen Sie die Halterung an der Wand

2. Nehmen Sie nur eines der Leuchtmittel in der Lampe heraus.

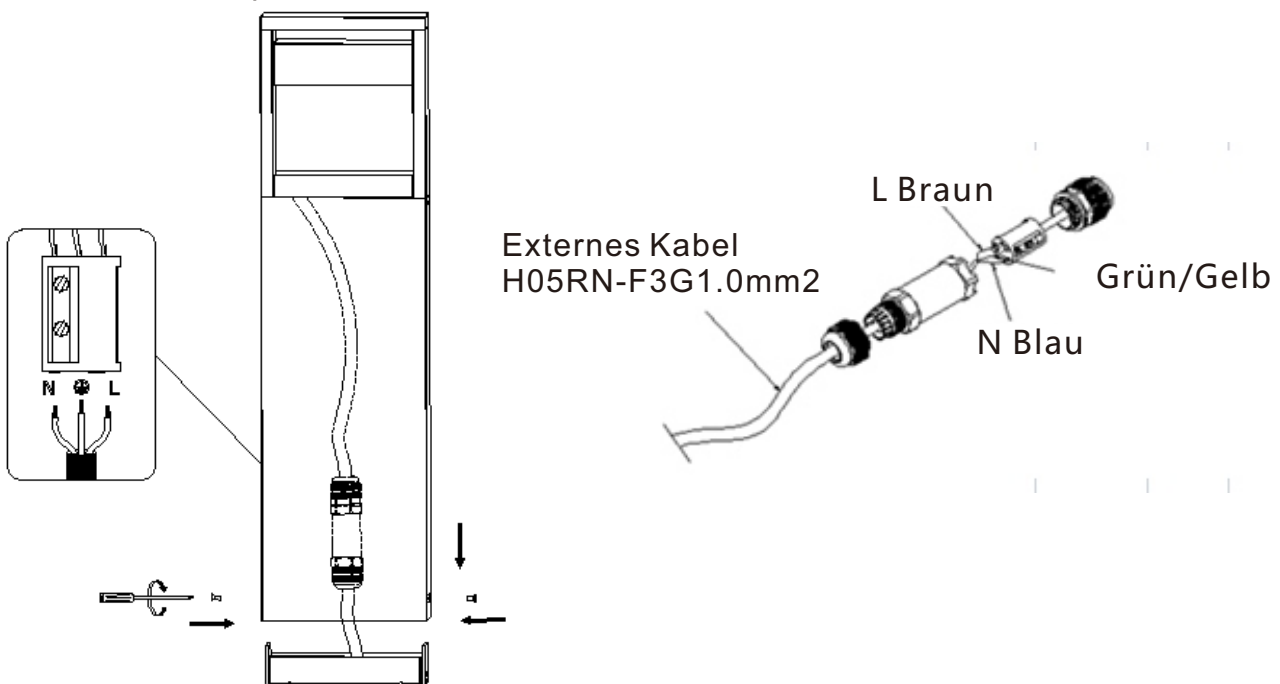
3. Öffnen Sie den wasserdichten Anschlusskasten mit einem Werkzeug und schließen Sie die Drähte entsprechend der Abbildung an.

4. Nach dem Anschließen der Drähte das Leuchtmittel einbauen und dann die Lampe in die Halterung einsetzen.

V. Sicherheitshinweise

1, Sollte von einer professionellen Person installiert werden.

2, Wenn es irgendeinen gebrochenen auf dem Gehäuse oder Glasdiffusor gibt, sollte es als disqualifizierte Produkte ansehen, und sollte es nicht verwenden.



Um mögliche Schäden für die Umwelt oder die menschliche Gesundheit durch unkontrollierte Abfallentsorgung zu vermeiden, recyceln Sie es verantwortungsbewusst, um die nachhaltige Wiederverwendung von Materialressourcen zu fördern. Um Ihr gebrauchtes Gerät zurückzugeben, nutzen Sie bitte die Rückgabe- und Sammelsysteme oder wenden Sie sich an den Händler, bei dem Sie das Produkt gekauft haben. Er kann dieses Produkt für ein umweltfreundliches Recycling entgegennehmen.

If you have any questions, please contact our customer care center.

US

Our contact details are below:

 001-877-644-9366


 customerservice@aosom.com

Imported by Aosom LLC
27150 SW Kinsman Rd Wilsonville, OR 97070 USA
MADE IN CHINA

Si tiene alguna pregunta, comuníquese con nuestro Centro de Atención al Cliente.

ES

Nuestros datos de contacto son los siguientes:

 0034-931294512


 atencioncliente@aosom.es

IMPORTADOR:
SPANISH AOSOM, S.L.
C/ ROC GROS, Nº 15. 08550, ELS HOSTALETES DE BALENYÀ, SPAIN.
B66295775
WWW.AOSOM.ES
HECHO EN CHINA

If you have any questions, please contact our customer care center.

CA

Our contact details are below:


 416-792-6088

 customerservice@aosom.ca

Imported by Aosom Canada Inc.
7270 Woodbine Avenue, Unit 307, Markham,
Ontario Canada L3R 4B9
MADE IN CHINA

Si vous avez la moindre question, veuillez contacter notre centre d'assistance à la clientèle.

Nos coordonnées sont les suivantes:

 416-792-6088


 customerservice@aosom.ca

Importé par Aosom Canada Inc.
7270 Woodbine Avenue, unité 307,
Markham, Ontario Canada L3R 4B9
Fabriqué en Chine

Se tiver alguma dúvida, por favor contacte o nosso Centro de Atendimento ao Cliente.

PT

Os nossos dados de contacto são os seguintes:

 0034-931294512 (SEG-SEX DAS 7:30H ÀS 16:30H)

 info@aosom.pt.

IMPORTADOR:
SPANISH AOSOM, S.L
C.ROC GROS N.15, 08550. ELS HOSTALETES DE BALENYÀ
WWW.AOSOM.PT

Wenn Sie Fragen haben, wenden Sie sich bitte an unser Kundendienstzentrum.

DE

Unsere Kontaktdaten stehen unten:

 0049-0(40)-88307530  service@aosom.de

ADRESSE DES IMPORTEURS:

MH Handel GmbH
Wendenstraße 309
D-20537 Hamburg
Germany
IN CHINA HERGESTELLT

In caso di dubbio, si prega di contattare il nostro centro assistenza clienti.

IT

I nostri dettagli di contatto sono di seguito:


 0039-0249471447  clienti@aosom.it

IMPORTATO DA:
AOSOM Italy srl
Centro Direzionale Milanofiori
Strada 1 Palazzo F1
20057 Assago (MI)
P.I.: 08567220960
FATTO IN CINA

If you have any questions, please contact our customer care center.

UK

Our contact details are below:

 0044-800-240-4004


 enquiries@mhstar.co.uk

IMPORTER ADDRESS:
MH STAR UK LTD
Unit 27, Perivale Park,
Horsenden lane South
Perivale, UB6 7RH
MADE IN CHINA

Si vous avez la moindre question, veuillez contacter notre centre d'assistance à la clientèle.

FR

Nos coordonnées sont les suivantes:

 0033-1-84166106

 aosom@mhfrance.fr

Importé par:
MH France
2, rue Maurice Hartmann
92130 Issy-les-Moulineaux
France
Fabriqué en Chine