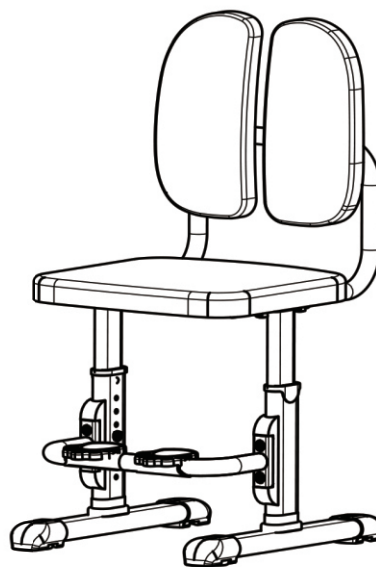
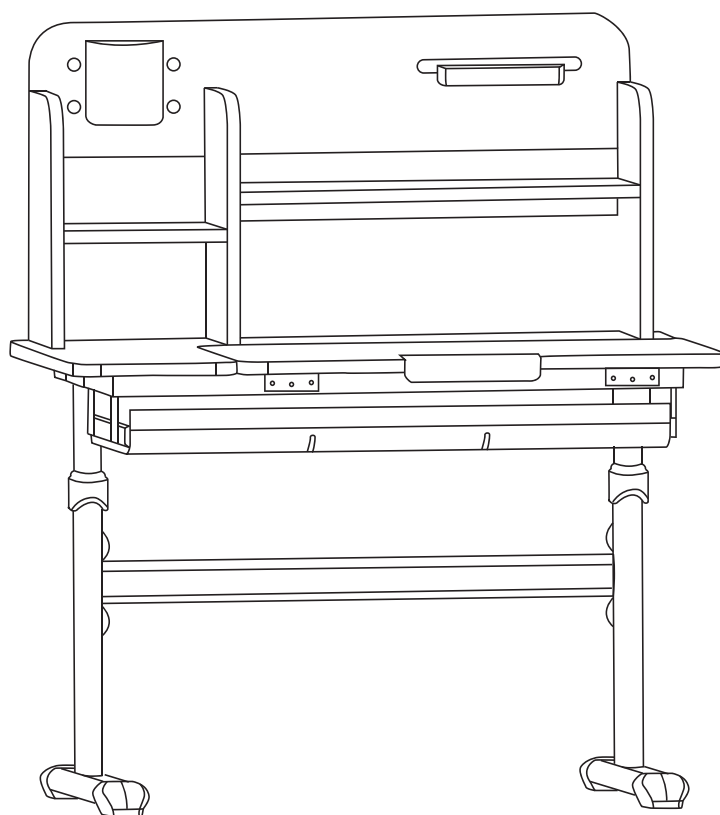


HOMCOM

IN230300280V03\_UK\_FR\_DE\_ES\_PT\_IT

312-088V00



EN\_IMPORTANT, RETAIN FOR FUTURE REFERENCE: READ CAREFULLY.

DE\_WICHTIG! SORFGFÄLTIG LESEN UND FÜR SPÄTERES NACHSCHLAGEN AUFBEWAHREN.

FR\_IMPORTANT: A LIRE ATTENTIVEMENT ET A CONSERVER POUR VOUS Y REFRERER ULTERIEUREMENT

IT\_IMPORTANTE, LEGGERE E CONSERVARE QUESTO MANUALE D'ISTRUZIONE PER UN USO FUTURO.

ES\_IMPORTANTE, LEA DETENIDAMENTE Y GUARDE PARA FUTURAS REFERENCIAS.

PT\_IMPORTANTE, GARDE PARA FUTURA REFERÊNCIA, LEIA ATENTAMENTE.

**WARNING:**

- **CHOKING HAZARD—Small parts.** Not for children under 3 years.
- Only allowed for adults to install, keep children away.
- Place it on a flat and clean floor, Check all the parts are well connected before use.
- This product is suitable for kids aged from 3 to 12.
- Maximum Weight Capacity of Table: 80 Kg; Maximum Weight Capacity of Chair: 100Kg
- Please be extra careful and operate correctly when adjusting the height and the desk board.
- Keep away from fire!
- DO NOT place this product near a window as it can be used as a step by the child and cause the child to fall out of the window.
- Be aware of the risk of open fires and other sources of strong heat in the vicinity of the product.
- DO NOT place this product near a window where cords from blinds or curtains could strangle a child.

**MAINTENANCE & CARE**

- Traces left by water-based pens such as pencils, pens, and water color pens can be wiped with water.
- Traces left by oily pen can be wiped by alcohol and balm.
- The desk board is moisture proof and scratch-resistant, But please do not use any blade to scratch it.
- Keep all instructions and parts relating to this product for future reference.

**AVERTISSEMENT:**

- **RISQUE D'ÉTOUFFEMENT - Petites pièces.** Déconseillé aux enfants de moins de 3 ans.
- Installation par des adultes uniquement, tenir les enfants à l'écart.
- Posez-le sur un sol plat et propre. Vérifiez que toutes les pièces sont bien connectées avant toute utilisation.
- Ce produit convient aux enfants âgés de 3 à 12 ans.
- Poids maximal admissible de la table: 80 Kg; Poids maximum admissible de la chaise: 100Kg.
- Veuillez faire très attention et opérer correctement lors du réglage de la hauteur et du plateau du bureau.
- Loin du feu !
- NE PAS placer ce produit près d'une fenêtre ; il pourrait être utilisé comme marchepied par un enfant et le faire tomber par la fenêtre.
- Soyez conscient du risque de feu ouvert et d'autres sources de forte chaleur à proximité du produit.
- NE PAS placer ce produit près d'une fenêtre où les cordons des stores ou des rideaux pourraient étrangler un enfant.

**ENTRETIEN ET MAINTENANCE**

- Les traces laissées par des stylos à base d'eau tels que les crayons, les stylos et les stylos de couleur à l'eau peuvent être essuyées avec de l'eau.

- Les traces laissées par un stylo gras peuvent être essuyées par de l'alcool et du baume.
- La planche de bureau est résistant à l'humidité et aux rayures, Mais veuillez ne pas utiliser de lame pour le gratter.
- Conservez toutes les instructions et les pièces relatives à ce produit pour pouvoir vous y référer ultérieurement.



**DE**

#### **WARNUNG:**

- ERSTICKUNGSGEFAHR-Kleine Teile. Nicht für Kinder unter 3 Jahren geeignet.
- Die Montage darf nur von Erwachsenen vorgenommen werden, halten Sie Kinder fern.
- Stellen Sie es auf einen flachen und sauberen Boden. Prüfen Sie, ob alle Teile vor der Verwendung gut verbunden sind.
- Dieses Produkt ist für Kinder von 3 bis 12 Jahren geeignet.
- Capacidad máxima de peso de la mesa:80 Kg; Capacidad máxima de peso de la silla:100 Kg .
- Dieses Produkt kann nur von Erwachsenen zusammengebaut werden.
- Bitte seien Sie besonders vorsichtig und arbeiten Sie richtig, wenn Sie die Höhe und die Tischplatte einstellen.
- Halten Sie es von Feuer fern!
- Stellen Sie dieses Produkt NICHT in der Nähe eines Fensters auf, da es vom Kind als Stufe verwendet werden und das Kind dadurch aus dem Fenster fallen kann.
- Seien Sie sich der Gefahr von offenem Feuer und anderen starker Wärmequellen nahe des Produkts bewusst.
- Stellen Sie dieses Produkt NICHT in der Nähe eines Fensters auf, wo die Schnüre von Jalousien oder Vorhängen ein Kind erdrosseln könnten.

#### **WARTUNG & PFLEGE**

- Spuren von Stiften auf Wasserbasis, wie Bleistifte, Kugelschreiber und Aquarellstifte, können mit Wasser abgewischt werden.
- Spuren von öligen Stiften können mit Alkohol und Balsam abgewischt werden.
- Die Tischplatte ist feuchtigkeitsgeschützt und kratzfest, aber bitte verwenden Sie keine Klinge, um sie zu zerkratzen.
- Bewahren Sie alle Anweisungen und Teile, die sich auf dieses Produkt beziehen, zur späteren Verwendung auf.

**ADVERTENCIA:**

- **PELIGRO DE ASFIXIA:** Incluidas piezas pequeñas. No es adecuado para los niños menores de 3 años.
- La instalación sólo se puede realizar por los adultos, mantenga a los niños alejados al instalar el producto.
- Colóquelo sobre un piso plano y limpio. Verifique si todas las piezas estén conectadas adecuadamente antes de utilizarlo.
- Este producto es pto para los niños de 3-12 años.
- Maximale Gewichtskapazität des Tisches:80 Kg; Maximale Gewichtskapazität des Stuhls: 100 Kg.
- Tenga mucho cuidado y opérelo de manera correcta al ajustar la altura y el tablero de escritorio.
- ¡ Mantenga el producto alejado del fuego!
- **NON** posizionare il prodotto vicino a una finestra, poiché potrebbe essere utilizzato come gradino dal bambino e causarne la caduta dalla finestra.
- Stare attento al rischio di fuochi e di altre fonti di forte calore nelle vicinanze del prodotto.
- **NON** posizionare il prodotto vicino a una finestra dove le corde delle tende o delle tapparelle potrebbero strangolare il bambino.

**MANTENIMIENTO Y CUIDADO**

- Los rastros dejados por los bolígrafos a base de agua , por ejemplo, lápices, plumas y plumas de acuarela se pueden limpiar con agua.
- Los rastros dejados por los bolígrafos a base de aceite se pueden limpiar con alcohol y bálsamo.
- El tablero de escritorio es a prueba de humedad y resistente a los arañazos, sin embargo, no utilice ninguna hoja de cuchilla para rayarlo.
- Guarde todas las instrucciones y piezas relativas juntas con este producto para las referencias futuras.

**ADVERTÊNCIA:**

- **CHOKING HAZARD:** Incluindo peças pequenas. Não adequado para crianças com menos de 3 anos de idade.
- A instalação só pode ser realizada por adultos, mantendo as crianças afastadas quando da instalação do produto.
- Colocá-lo sobre um chão plano e limpo. Verificar se todas as peças estão ligadas correctamente antes de usar.
- Este produto é adequado para crianças de 3 a 12 anos.
- Maximale Gewichtskapazität des Tisches: 80 Kg; Maximale Gewichtskapazität des Stuhls: 100 Kg.
- Ter muito cuidado e operá-lo correctamente ao ajustar a altura e o tampo da secretária.
- Fique longe do fogo!
- **NÃO** coloque este produto perto de janelas, caso contrário as crianças podem usá-lo como um degrau e fazê-las cair da janela.
- Estar consciente do risco de chamas abertas e outras fontes de calor intenso perto do produto.
- **NÃO** coloque este produto perto de janelas, pois os cordões das persianas ou cortinas podem sufocar as crianças.

## MANUTENÇÃO E CUIDADOS

- Vestígios deixados por canetas à base de água , por exemplo, lápis, canetas e canetas de aguarela podem ser limpos com água.
- Os vestígios deixados por canetas à base de óleo podem ser limpos com álcool e bálsamo.
- O tampo de secretária é à prova de humidade e resistente a riscos, no entanto, não usar lâminas de barbear para o arranhar.
- Manter todas as instruções e peças relacionadas com este produto em conjunto para referência futura.

---

IT














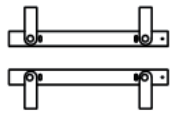





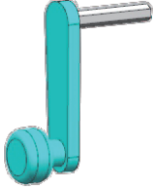


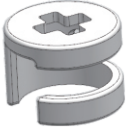


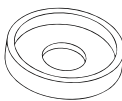

---

## AVVERTENZE:

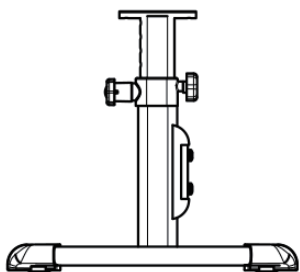
- **RISCHIO DI SOFFOCAMENTO — Parti piccole.** Non adatte a bambini sotto i 3 anni.
- Consentito solo agli adulti di installare, tenere lontani i bambini.
- Posizionarlo su una superficie piana e pulita, controllare che tutte le parti siano connesse correttamente prima dell'uso.
- Questo prodotto è adatto a bambini di età tra 3 e 12 anni.
- Capacità massima del tavolo: 80 Kg; Capacità massima della sedia: 100 Kg.
- Si prega di prestare la massima attenzione e di operare correttamente durante la regolazione dell'altezza e del piano della scrivania.
- Tenere lontano dal fuoco!
- NON posizionare il prodotto vicino a una finestra, poiché potrebbe essere utilizzato come gradino dal bambino e causarne la caduta dalla finestra.
- Stare attento al rischio di fuochi e di altre fonti di forte calore nelle vicinanze del prodotto.
- NON posizionare il prodotto vicino a una finestra dove le corde delle tende o delle tapparelle potrebbero strangolare il bambino.

## MANUTENZIONE & CURA

- Le tracce lasciate da penne a base d'acqua come matite, penne e pennarelli ad acqua possono essere pulite con acqua.
- Le tracce lasciate dalla penna oleosa possono essere eliminate con alcool e balsamo.
- La scrivania è resistente all'umidità e ai graffi, ma si prega di non utilizzare alcuna lama per graffiarla.
- Conservare tutte le istruzioni e le parti relative a questo prodotto per riferimenti futuri.

<p><b>A</b> x 1</p> 	<p><b>B</b> x 1</p> 	<p><b>C</b> x 1</p> 		
<p><b>D</b> x 1</p> 	<p><b>E</b> x 1</p> 	<p><b>F</b> x 1</p> 		
<p><b>G</b> x 1</p> 	<p><b>H</b> x 1</p> 	<p><b>I</b> x 1</p> 	<p><b>J</b> x 1</p> 	
<p><b>K</b> x 1</p> 				
<p><b>M</b> x 1</p> 	<p><b>N</b> x 1</p> 	<p><b>O</b> x 1</p> 		
<p><b>P</b> x 1</p> 	<p><b>Q</b> x 1</p> 	<p><b>R</b> x 1</p> 	<p><b>S</b> x 12 +2(spare)</p> 	
<p><b>T</b> x 6 +1(spare)</p> 	<p><b>U</b> x 1</p> 	<p><b>V</b> x 1</p> 	<p><b>W</b> x 8 +1(spare)</p> 	
<p><b>X</b> x 8 +1(spare)</p> 	<p><b>Y</b> x 1</p> 	<p><b>Z</b> x 1</p> 	<p><b>L</b> x 2</p> 	<p><b>J1</b> x 1</p> 

**A1**x1



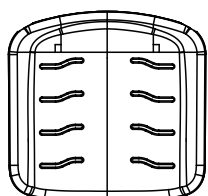
**B1**x1



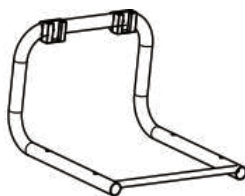
**C1**x1



**D1**x1



**E1**x1



**F1**x1



**Z** x1

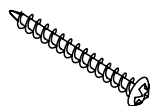


**V** x1



**I1** x 4

+1(spare)




**J1**x1



**K1**x1



**L1**x1

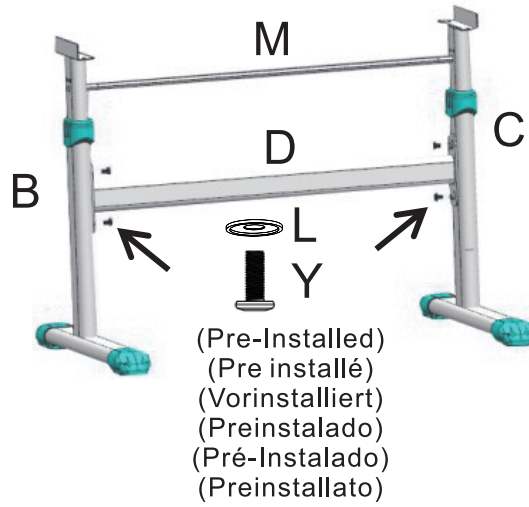


**L** x1

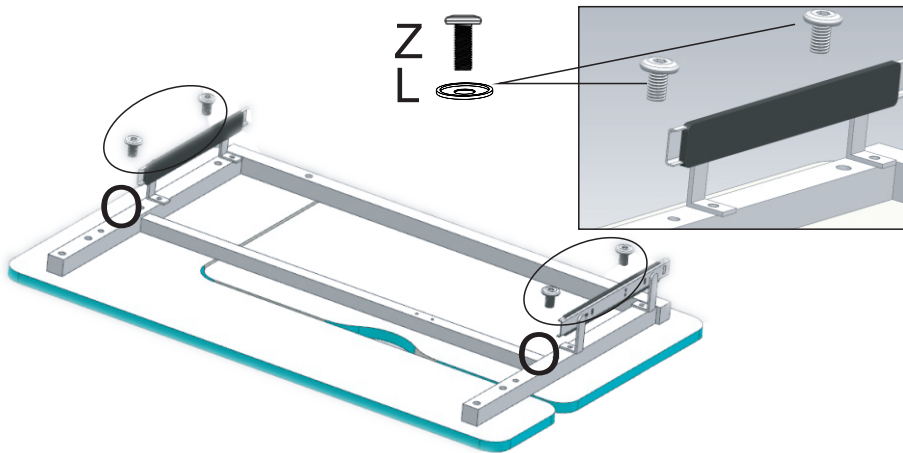




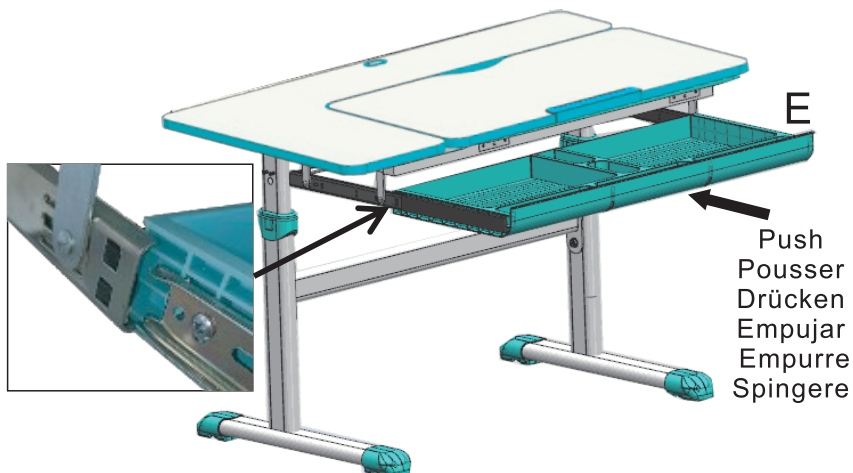
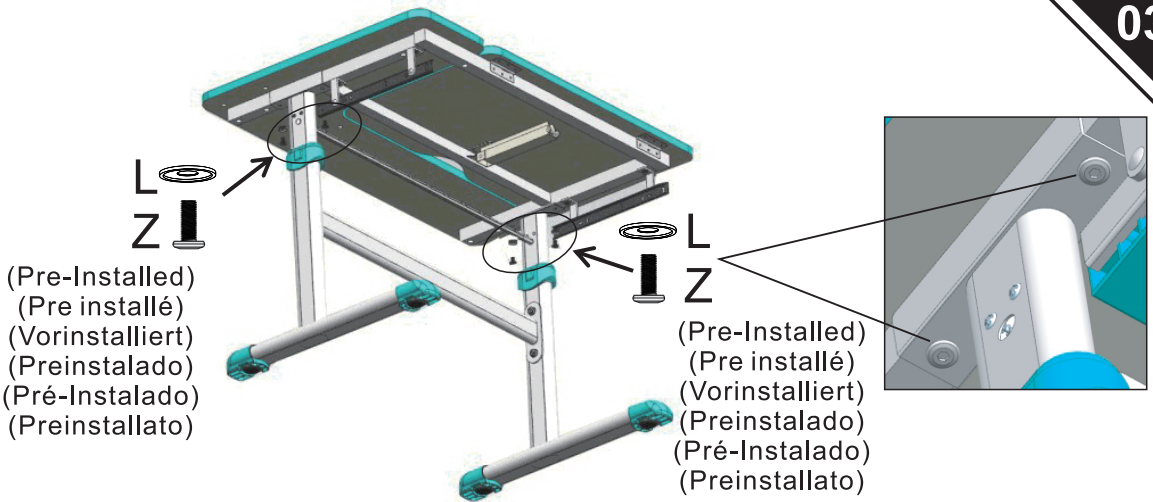
Yx4  
Lx4



Zx4  
Lx4

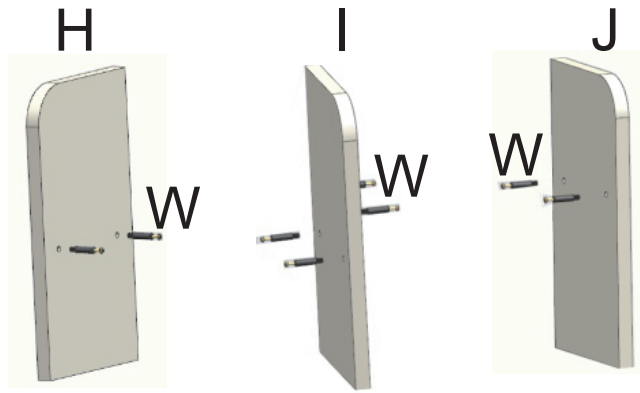


Zx4  
Lx4

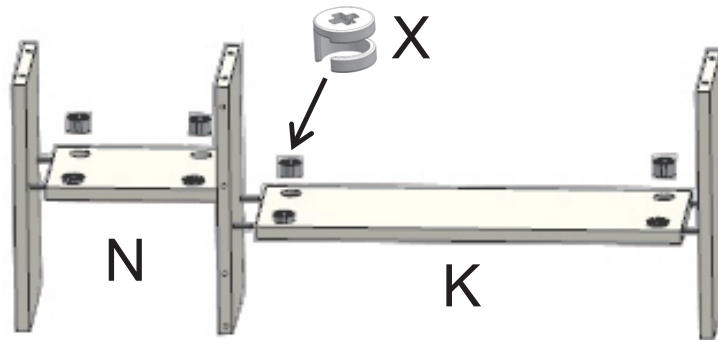




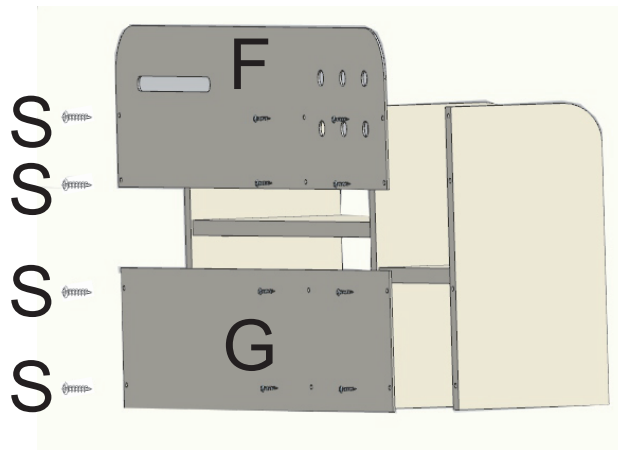
Wx8



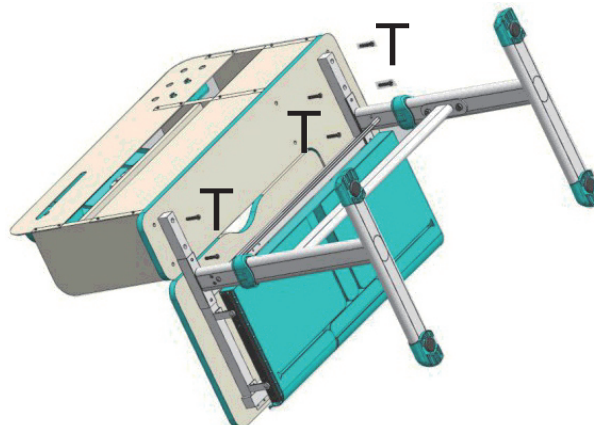
Xx8



Sx12



Tx6



## Lifting

Insert the U (crank handle) into the hole on the left. If you want to rise, turn the crank handle counterclockwise, and if you want to descend, turn the crank handle clockwise. The right side is the opposite.

## Soulever

Insérez le U (manivelle) dans le trou situé à gauche. Si vous voulez monter, tournez la manivelle dans le sens inverse des aiguilles d'une montre, et si vous voulez descendre, tournez la manivelle dans le sens des aiguilles d'une montre. Le côté droit est le contraire.

## Anheben

Stecken Sie das U (Kurbel) in das linke Loch. Wenn Sie aufsteigen wollen, drehen Sie die Kurbel gegen den Uhrzeigersinn, wenn Sie absteigen wollen, drehen Sie die Kurbel im Uhrzeigersinn. Auf der rechten Seite ist es genau umgekehrt.

## Levantando

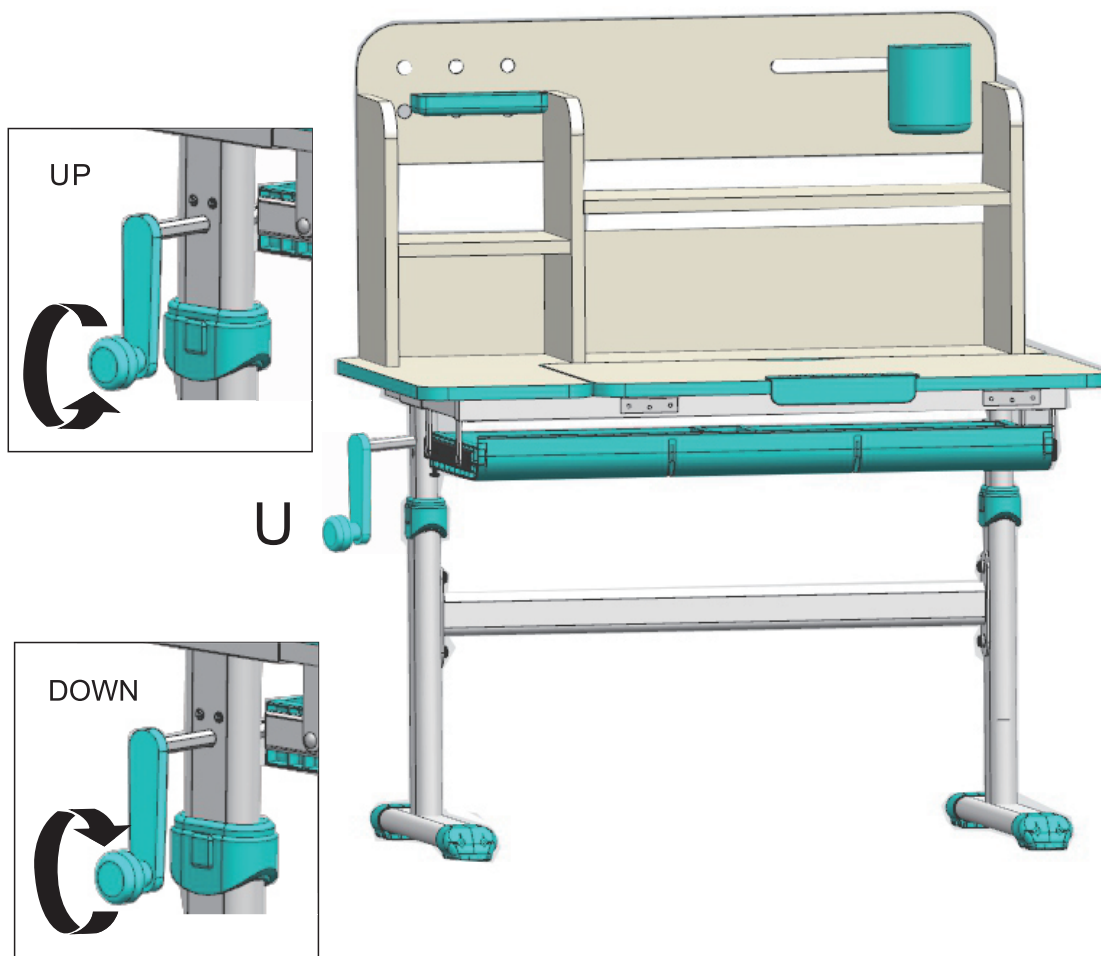
Introduzca la U (manivela) en el agujero de la izquierda. Si quiere subir, gire la manivela en sentido contrario a las agujas del reloj, y si quiere bajar, gire la manivela en sentido de las agujas del reloj. El lado derecho es el opuesto.

## Elevação

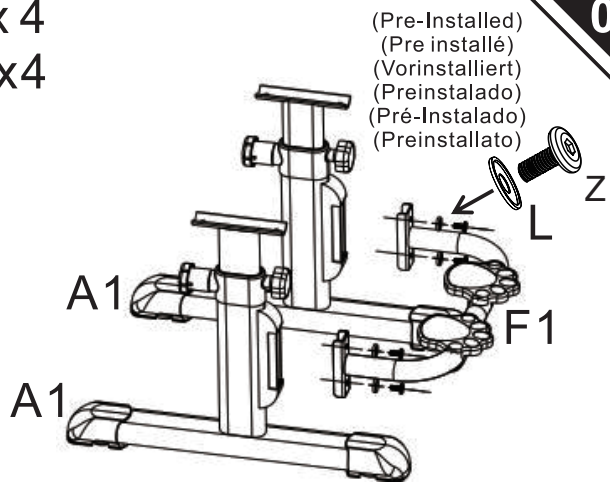
Inserir o U (manivela) no orifício à esquerda. Se quiser subir, rode a manivela no sentido contrário ao dos ponteiros do relógio, e se quiser descer, rode a manivela no sentido dos ponteiros do relógio. O lado direito é o oposto.

## Sollevamento

Inserire la U (manovella) nel foro a sinistra. Se si desidera salire, ruotare la manovella in senso antiorario, mentre se si desidera scendere, ruotare la manovella in senso orario. Il lato destro è l'opposto.

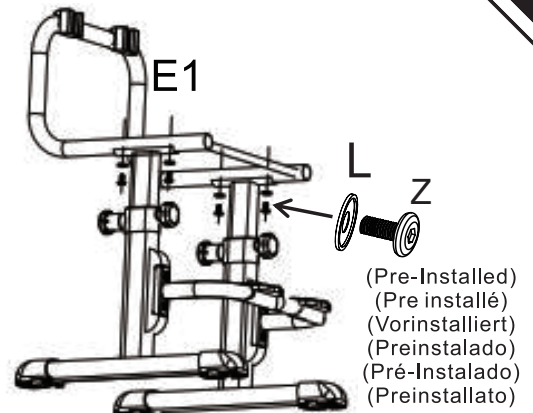


Zx4  
Lx4



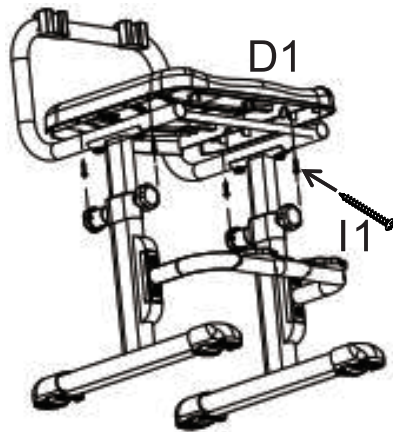
01

Zx4  
Lx4

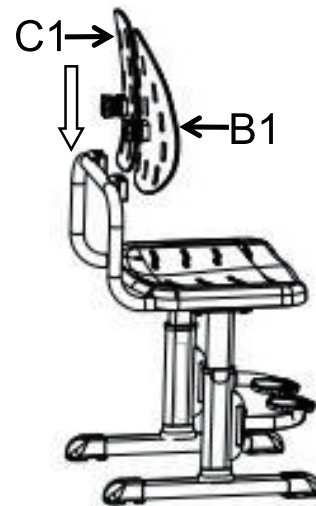


02

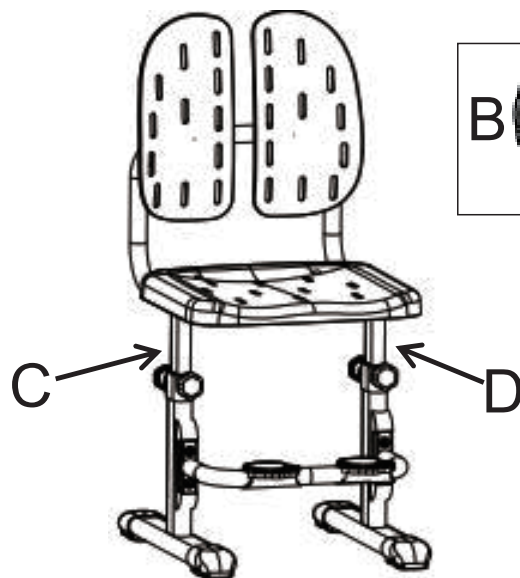
I1x4



03



04



### Instructions

Rotate A out a little, pull B out and rotate it to a certain angle, hold both sides of the chair legs C and D, Move up/down at the same time, and finally, return A and B to their original position.

### Instructions

Tournez légèrement A vers l'extérieur, tirez B vers l'extérieur et tournez-le à un certain angle, tenez les deux côtés des pieds de la chaise C et D, déplacez -les vers le haut/bas en même temps, et enfin, ramenez A et B à leur position initiale.

### **Anweisungen**

Drehen Sie A ein wenig nach außen, ziehen Sie B heraus und drehen Sie es um einen bestimmten Winkel, halten Sie beide Seiten der Stuhlbeine C und D, bewegen Sie sie gleichzeitig nach oben/unten und bringen Sie schließlich A und B in ihre Ausgangsposition zurück.

### **Instrucciones**

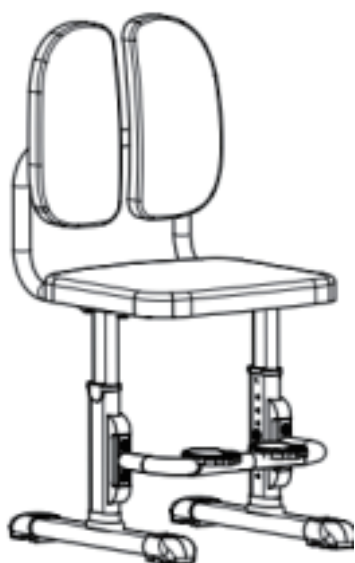
Gire A un poco hacia afuera, tire de B hacia afuera, y gírelo a un cierto ángulo, sujete las patas de la silla C y D en ambos lados. Muévelas hacia arriba/abajo al mismo tiempo y, finalmente, vuelva a colocar A y B en sus posiciones originales.

### **Instruções**

Gire A um pouco para fora, puxe B para fora e gire até um certo ângulo, segure os dois lados das pernas C e D da cadeira. Mova para cima/baixo ao mesmo tempo e, por fim, coloque A e B em suas posições originais.

### **Istruzioni**

Ruotare leggermente A, estrarre B e ruotarlo di un certo angolo, tenere entrambi i lati delle gambe della sedia C e D, spostarsi contemporaneamente verso l'alto e verso il basso e infine riportare A e B nella posizione originale.



**Put on K1 & L1**

**Mettez K1 & L1**

**Setzen Sie K1 & L1 auf**

**Coloque K1 y L1.**

**Coloque K1 e L1**

**Indossare K1 e L1**

**UK**

If you have any questions, please contact our customer care center.

Our contact details are below:



0044-800-240-4004



enquiries@mhstar.co.uk

IMPORTER ADDRESS:

MH STAR UK LTD

Unit 27, Perivale Park,

Horsenden lane South

Perivale, UB6 7RH

MADE IN CHINA

**ES**

Si tiene alguna pregunta, comuníquese con nuestro Centro de Atención al Cliente.

Nuestros datos de contacto son los siguientes:



0034-931294512



atencioncliente@aosom.es

IMPORTADOR:

SPANISH AOSOM, S.L.

C/ ROC GROS, N° 15. 08550, ELS HOSTALETS DE

BALENYÀ, SPAIN.

B66295775

WWW.AOSOM.ES

ATENCIONCLIENTE@AOSOM.ES

TEL: 931294512

HECHO EN CHINA

**FR**

Si vous avez la moindre question, veuillez contacter notre centre d'assistance à la clientèle.

Nos coordonnées sont les suivantes:



0033-1-84166106



aosom@mhfrance.fr

Importé par:

MH France

2, rue Maurice Hartmann

92130 Issy-les-Moulineaux

France

Fabriqué en Chine

**PT**

Se tiver alguma dúvida, por favor contacte o nosso Centro de Atendimento ao Cliente.

Os nossos dados de contacto são os seguintes:



0034-931294512



info@aosom.pt.

IMPORTADOR:

SPANISH AOSOM, S.L

C.ROC GROS N.15, 08550. ELS HOSTALETS DE BALENYÀ

TEL: 931294512 (SEG-SEX DAS 7:30H ÀS 16:30H)

INFO@AOSOM.PT

WWW.AOSOM.PT

**DE**

Wenn Sie Fragen haben, wenden Sie sich bitte an unser Kundendienstzentrum.

Unsere Kontaktdaten stehen unten:



0049-0(40)-88307530



service@aosom.de

ADRESSE DES IMPORTEURE:

MH Handel GmbH

Wendenstraße 309

D-20537 Hamburg

Germany

IN CHINA HERGESTELLT

**IT**

In caso di dubbio, si prega di contattare il nostro centro assistenza clienti.

I nostri dettagli di contatto sono di seguito:



0039-0249471447



clienti@aosom.it

IMPORTATO DA:

AOSOM Italy srl

Centro Direzionale Milanofiori

Strada 1 Palazzo F1

20057 Assago (MI)

P.I.: 08567220960

FATTO IN CINA

