

# Trottinette électrique



IMPORTANT - CONSERVEZ CES INFORMATIONS  
POUR VOTRE CONSULTATION ULTÉRIEURE: LISEZ ATTENTIVEMENT

**MANUEL D'INSTRUCTIONS**

# Mesures de sécurité

## AVERTISSEMENT :

---

- \* Adapté pour les enfants de 6 à 14 ans.
- \* Poids maximum : 70 kg.
- \* Ne pas utiliser dans des conditions humides ou pluvieuses.
- \* Les trottinettes électriques ne peuvent être utilisées que sur des surfaces planes.
- \* Ne pas conduire dans des zones restreintes.
- \* Ne pas exposer cette trottinette électrique à la chaleur.
- \* Inspectez et entretenez cette trottinette électrique régulièrement. Pour préserver la puissance de sa batterie, chargez cet appareil plus d'une fois par mois.

## Indications de charge :

---

Les chargeurs non recommandés par le fabricant peuvent endommager l'appareil.

### Entretien et fonctionnement.

Voyant vert : Charge complète

Voyant rouge : Batterie faible, la batterie doit être rechargée. Le chargeur de la batterie se présente sous la forme d'un dispositif intelligent et pratique, conçu pour un courant de 100 V à 240 V.

Le temps de charge est de 3 à 4 heures. Le chargeur démarre automatiquement la charge ; il dispose d'une fonction de sécurité qui coupe l'alimentation environ une heure après que le voyant lumineux est devenu vert, ce qui garantit la sécurité et prévient les accidents.

**AVERTISSEMENT : Ne pas charger à proximité de tapis, de rideaux ou de tout autre matériau inflammable.**

Puissance : 150 W

Batterie : 24V 4,5AH batterie plomb-acide

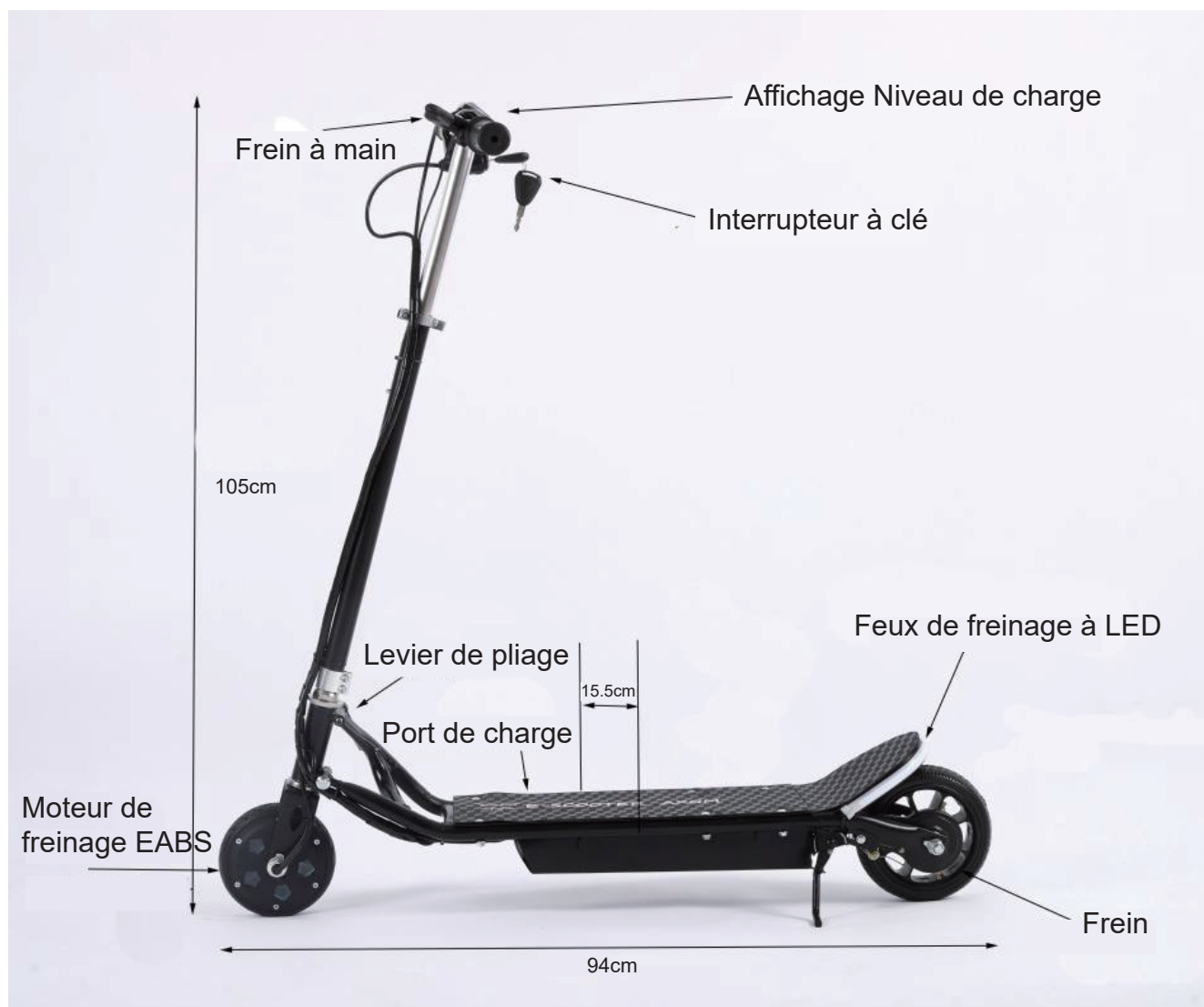
Temps de charge : 5-7 heures

Vitesse maximale : 14 km/h

Autonomie : 5-8 km

Poids maximum : 70 kg

Âge recommandé : 6-14 ans





Assurez-vous que le long tube (position 1) est orienté vers l'avant et que le câble du moteur de la roue avant est à gauche. Installez l'écrou (position 2) dans le trou. Enfin, tournez et serrez la vis de la poignée (position 3).





IN230700476V01\_FR\_IT

**AA1-107V90**

IT

## Monopattino elettrico



IMPORTANTE - CONSERVARE QUESTE INFORMAZIONI  
PER CONSULTARLE IN SEGUITO: LEGGERE ATTENTAMENTE

**MANUALE D'ISTRUZIONE**

# Precauzioni di sicurezza

## ATTENZIONE:

---

- \* Adatto ai bambini dai 6 ai 14 anni.
  - \* Peso massimo: 70 kg.
  - \* Non utilizzare in condizioni di pioggia e umidità.
  - \* I monopattini elettrici sono adatti solo per la guida su superfici piane.
  - \* Non guidate nelle aree vietate.
  - \* Non esporre il monopattino elettrico al calore.
  - \* Controllare ed eseguire la manutenzione regolarmente del monopattino elettrico.
- Per preservare la carica della batteria, caricare il dispositivo più di una volta al mese.

## Suggerimenti per la ricarica:

---

I caricatori non raccomandati dal produttore possono danneggiare il dispositivo.

### Manutenzione e funzionamento.

Luce verde: Carica completa

Luce rossa: La batteria è scarica e deve essere ricaricata

Il caricabatterie è un dispositivo intelligente e conveniente, progettato per una corrente di 100V-240V.

Il tempo di ricarica è di 3-4 ore. Il caricabatterie avvia automaticamente la ricarica ed è dotato di una funzione di sicurezza che interrompe l'alimentazione circa un'ora dopo che la spia diventa verde, garantendo la sicurezza e prevenendo gli incidenti.

**AVVERTENZA: non caricare in prossimità di tappeti, tende o altri materiali infiammabili.**

Potenza: 150W  
Batteria: 24V 4,5AH al piombo acido  
Tempo di ricarica: 5-7 ore  
Velocità massima: 14 km/h  
Distanza: 5-8 km  
Peso massimo: 70 kg  
Età consigliata: 6-14 anni





Assicurarsi che il tubo lungo (posizione 1) sia rivolto in avanti e che il filo del motore della ruota anteriore sia a sinistra. Installare il dado (posizione 2) attraverso il foro. Infine, girare e serrare la vite della maniglia (posizione 3).







IN230700476V01\_FR\_IT

**AA1-107V90**

**EN**

# Electric Scooter



IMPORTANT, RETAIN FOR FUTURE REFERENCE: READ CAREFULLY

## INSTRUCTION MANUAL

# Safety precautions

## WARNING:

---

- \*Suitable for children of 6-14 years old.
- \*Max weight: 70 kg.
- \*Avoid using this vehicle in wet and rainy conditions.
- \*Electric Scooters are recommended for riding on flat surfaces, rather than on motorways.
- \*Do not ride in restricted areas.
- \*Do not expose this electric scooter to heat.
- \*Check and maintain this electric scooter regularly. To preserve its battery power, charge this device more than once a month.

## Charging Tips:

---

Chargers not recommended by the manufacturer can damage the device.

### Maintenance and operation.

Green light: Full charge

Red light: Low battery, needs charging

The charger is a smart and convenient device, designed for 100V-240V current.

The charging time is 3-4 hours. The charger automatically starts charging and it has a safety feature, which cuts off power around one hour after the indicator light turns green, ensuring safety and preventing accidents.

**WARNING: Do not charge near carpets, curtains or any other flammable material.**

Power :150 W

Battery :24V 4.5AH lead acid battery

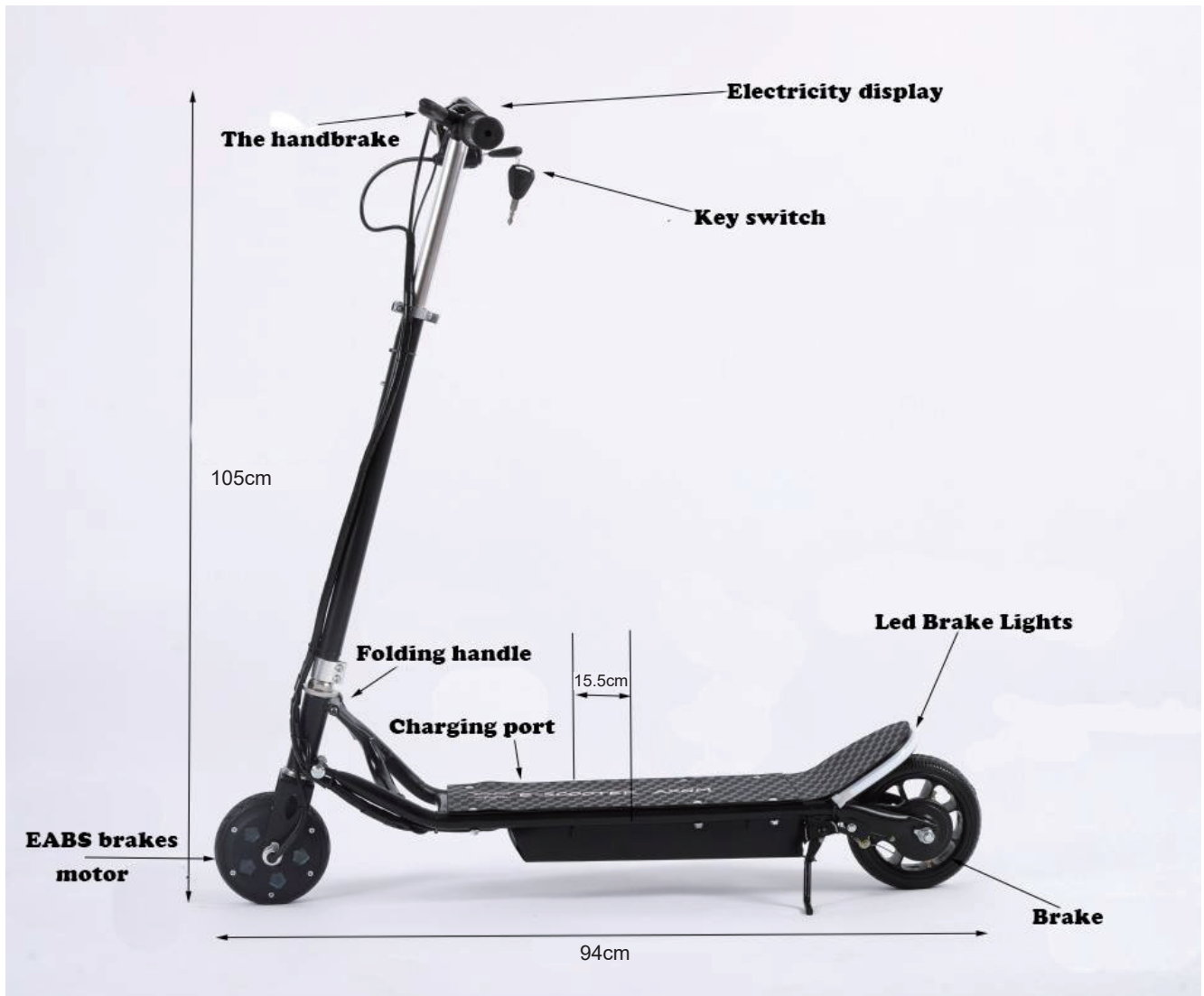
Charging time :5-7 hours hand brake.


Maximum speed :14 km/h

Distance :5-8 km

Maximum weight :70kg

Recommended age: 6-14 years old





Ensure the long tube (position 1) is facing forward and the front wheel motor wire is on the left. Install the nut (position 2) through the hole. Finally, turn and tighten the handle screw (position 3).



**DCSP240200**

Input voltage	110-240	V
Input AC frequency	50/60	Hz
Output voltage	27.6	V
Output current	1.6	A
Output power	40	W
Average active efficiency	85	%
Efficiency at low load (10 %)	85	%
No-load power consumption	0.8	W

**UK**

If you have any questions, please contact our customer care center.

Our contact details are below:



0044-800-240-4004



enquiries@mhstar.co.uk

IMPORTER ADDRESS:

MH STAR UK LTD

Unit 27, Perivale Park,  
Horsenden lane South

Perivale, UB6 7RH

MADE IN CHINA

**ES**

Si tiene alguna pregunta, comuníquese con nuestro Centro de Atención al Cliente. Nuestros datos de contacto son los siguientes:



0034-931294512



atencioncliente@aosom.es

IMPORTADOR:

SPANISH AOSOM, S.L.

C/ ROC GROS, N° 15. 08550, ELS HOSTALETS DE  
BALENYÀ, SPAIN.

B66295775

WWW.AOSOM.ES

ATENCIONCLIENTE@AOSOM.ES

TEL: 931294512

HECHO EN CHINA

**FR**

Si vous avez la moindre question, veuillez contacter notre centre d'assistance à la clientèle.

Nos coordonnées sont les suivantes:



0033-1-84166106



aosom@mhfrance.fr

Importé par:

MH France

2, rue Maurice Hartmann

92130 Issy-les-Moulineaux

France

Fabriqué en Chine

**PT**

Se tiver alguma dúvida, por favor contacte o nosso Centro de Atendimento ao Cliente. Os nossos dados de contacto são os seguintes:



0034-931294512



info@aosom.pt.

IMPORTADOR:

SPANISH AOSOM, S.L

C.ROC GROS N.15, 08550. ELS HOSTALETS DE BALENYÀ

TEL: 931294512 (SEG-SEX DAS 7:30H ÀS 16:30H)

INFO@AOSOM.PT

WWW.AOSOM.PT

**DE**

Wenn Sie Fragen haben, wenden Sie sich bitte an unser Kundendienstzentrum.

Unsere Kontaktdaten stehen unten:



0049-0(40)-88307530



service@aosom.de

ADRESSE DES IMPORTEURE:

MH Handel GmbH

Wendenstraße 309

D-20537 Hamburg

Germany

IN CHINA HERGESTELLT

**IT**

In caso di dubbio, si prega di contattare il nostro centro assistenza clienti. I nostri dettagli di contatto sono di seguito:



0039-0249471447



clienti@aosom.it

IMPORTATO DA:

AOSOM Italy srl

Centro Direzionale Milanofiori

Strada 1 Palazzo F1

20057 Assago (MI)

P.I.: 08567220960

FATTO IN CINA