




IN230900424V01\_GL

**84H-061V00\_84H-061V01**



**EN\_IMPORTANT, RETAIN FOR FUTURE REFERENCE: READ CAREFULLY.**

**FR\_IMPORTANT: A LIRE ATTENTIVEMENT ET À CONSERVER POUR CONSULTATION ULTÉRIEURE.**

**ES\_IMPORTANTE, LEA Y GUARDE PARA FUTURAS REFERENCIAS.**

**PT\_IMPORTANTE, RETER PARA REFERÊNCIA FUTURA: LEIA ATENTAMENTE.**

**DE\_WICHTIG! SORGFÄLTIG LESEN UND FÜR SPÄTER NACHSCHLAGEN AUFBEWAHREN.**

**IT\_IMPORTANTE! CONSERVARE IL PRESENTE MANUALE PER FUTURO RIFERIMENTO E LEGGERLO ATTENTAMENTE.**

EN

**Dear customer,**

Thank you for purchasing this product. So that your appliance serves you well, please read all the instructions in this user's manual. If you have any questions, please contact our customer care center, Our contact details are below:

FR

**Cher client,**

Nous vous remercions d'avoir acheté ce produit. Afin que vous puissiez profiter pleinement de votre appareil, veuillez lire toutes les instructions de ce manuel d'utilisation. Si vous avez la moindre question, veuillez contacter notre centre d'assistance à la clientèle, Nos coordonnées sont les suivantes:

DE

**Sehr geehrter Kunde,**

Vielen Dank, dass Sie dieses Produkt erworben haben. Damit Ihr Gerät Ihnen gute Dienste leistet, lesen Sie bitte alle Hinweise in diesem Benutzerhandbuch. Wenn Sie Fragen haben, wenden Sie sich bitte an unser Kundendienstzentrum, Unsere Kontaktdaten stehen unten:

ES

**Queridos clientes,**

Gracias por comprar este producto. Para que su electrodoméstico le sirva mejor, lea todas las instrucciones de este manual del usuario. Si tiene alguna pregunta, comuníquese con nuestro Centro de Atención al Cliente, Nuestros datos de contacto son los siguientes:

PT

**Caros clientes,**

Obrigado por adquirir este produto. Para que o seu aparelho o sirva melhor, leia todas as instruções deste manual do utilizador. Se tiver alguma dúvida, por favor contacte o nosso Centro de Atendimento ao Cliente, Os nossos dados de contacto são os seguintes:


IT

**Caro Cliente,**

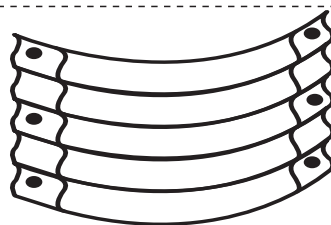
Grazie per aver acquistato questo prodotto. Per servirti meglio con questo apparecchio ti prego di leggere tutte le istruzioni in presente manuale utente. In caso di dubbio, si prega di contattare il nostro centro assistenza clienti, I nostri dettagli di contatto sono di seguito:

Country	 Phone	 Email
US	001-877-644-9366	customerservice@aosom.com
CA	416-792-6088	customerservice@aosom.ca
UK	0044-800-240-4004	enquiries@mhstar.co.uk
DE	0049-0(40)-88307530	service@aosom.de
FR	0033-1-84166106	aosom@mhfrance.fr
ES	0034-931294512	atencioncliente@aosom.es
PT	0034-931294512	info@aosom.pt
IT	0039-0249471447	clienti@aosom.it

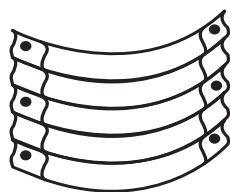
## PARTS



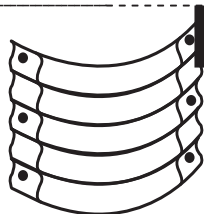
A x12



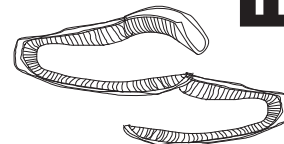
B x 4



C x 4


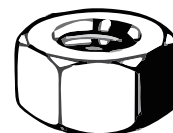


D x 4



H x 1

## HARDWARE

E x10  
+1(spare)F x62  
+1(spare)G x72  
+1(spare)

## NOTE

**EN**\_ Easy to Install

**Note:** there are 4 Long curved panels and 4 Short curved panels. Long curved panels are at the bottom and Short curved panels are at the top. If they are reversed, the installation will fail. Please use long bolt and nuts to fasten the long curved panels and short curved panels together  
If there are sharp corners after assembly, please reverse the direction of the panel assembly.

**FR**\_ Facile à installer

**Remarque :** il y a 4 panneaux courbes longs et 4 panneaux courbes courts. Les panneaux courbes longs se trouvent en bas et les panneaux courbes courts en haut. S'ils sont inversés, l'installation échouera. Utilisez des boulons et des écrous longs pour fixer les panneaux courbes longs et les panneaux courbes courts ensemble.

S'il y a des angles vifs après l'assemblage, veuillez inverser le sens d'assemblage des panneaux.

**ES**\_ Fácil de instalar

**Nota:** hay 4 paneles curvados largos y 4 paneles curvados cortos. Los paneles curvos largos están en la parte inferior y los paneles curvos cortos están en la parte superior. Si se invierten, la instalación fallará. Utilice tornillos largos y tuercas para unir los paneles curvos largos y los paneles curvos cortos.

Si hay esquinas afiladas después del montaje, invierta la dirección del montaje de los paneles.

**PT**\_ Fácil de instalar

**Nota:** existem 4 painéis curvos longos e 4 painéis curvos curtos. Os painéis curvos longos estão na parte inferior e os painéis curvos curtos estão na parte superior. Se forem invertidos, a instalação falhará. Utilize parafusos e porcas compridos para fixar os painéis curvos longos e os painéis curvos curtos. Se existirem cantos afiados após a montagem, inverta a direção da montagem do painel.

**DE**\_ Einfach zu installieren

**Hinweis:** Es gibt 4 lange gebogene Platten und 4 kurze gebogene Platten. Lange gebogene Paneele sind unten und kurze gebogene Paneele sind oben. Wenn sie vertauscht werden, wird die Installation fehlschlagen. Bitte verwenden Sie lange Schrauben und Muttern, um die langen und kurzen gebogenen Paneele miteinander zu verbinden.

Wenn es nach der Montage scharfe Ecken gibt, kehren Sie bitte die Richtung der Plattenmontage um.

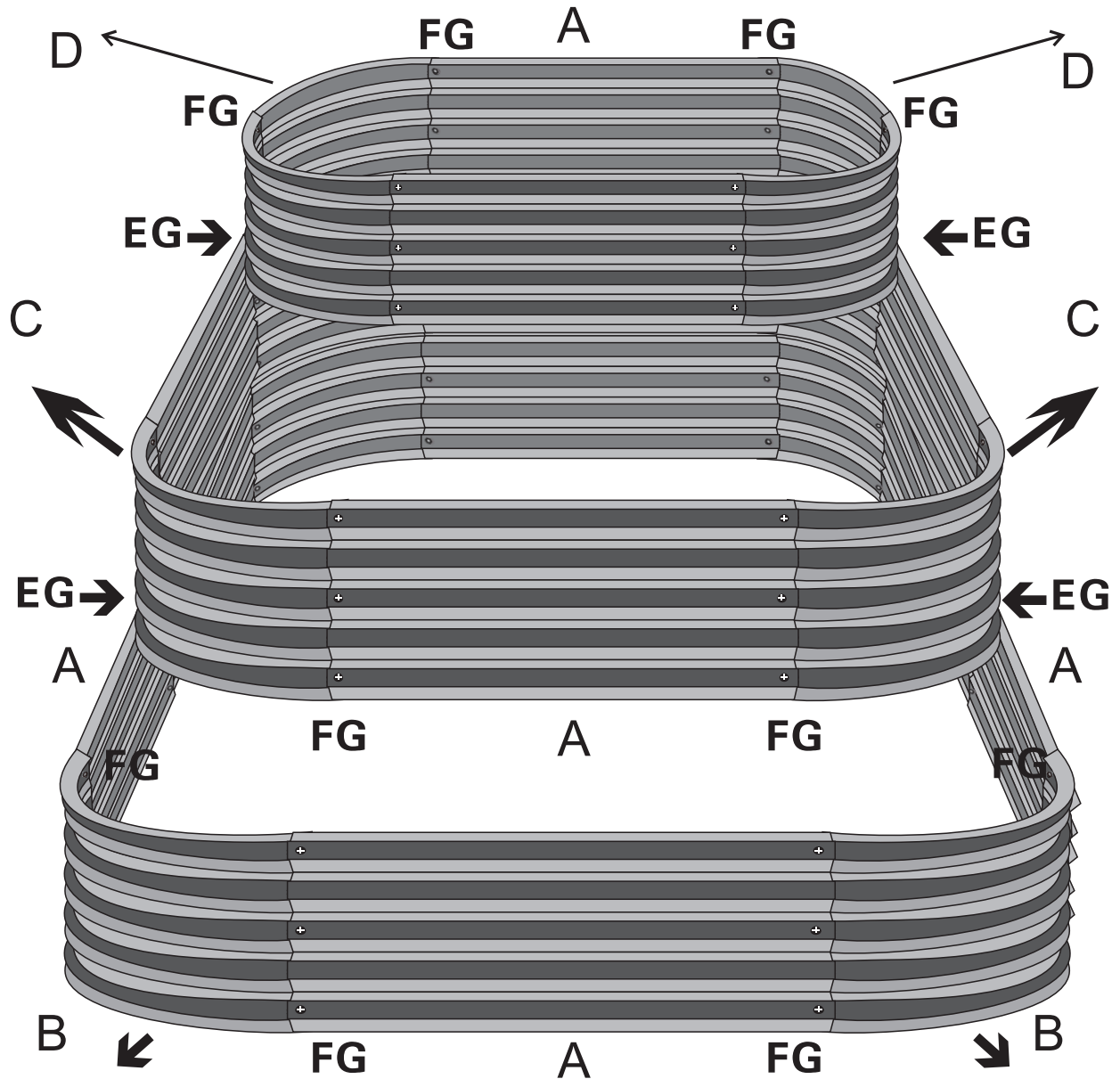
**IT**\_ Facile da installare

**Nota:** ci sono 4 pannelli curvi lunghi e 4 pannelli curvi corti. I pannelli curvi lunghi si trovano in basso e i pannelli curvi corti in alto. Se vengono invertiti, l'installazione non andrà a buon fine. Utilizzare bulloni e dadi lunghi per fissare insieme i pannelli curvi lunghi e i pannelli curvi corti.

Se dopo l'assemblaggio vi sono angoli vivi, invertire la direzione di assemblaggio dei pannelli.

**EN**\_Short curved panels  
**FR**\_Panneaux courts et incurvés  
**ES**\_Paneles curvos cortos  
**PT**\_Painéis curvos curtos  
**DE**\_Kurze gebogene Platten  
**IT**\_Pannelli curvi corti

**EN**\_Short curved panels  
**FR**\_Panneaux courts et incurvés  
**ES**\_Paneles curvos cortos  
**PT**\_Painéis curvos curtos  
**DE**\_Kurze gebogene Platten  
**IT**\_Pannelli curvi corti



**EN**\_Long curved panels  
**FR**\_Panneaux longs et incurvés  
**ES**\_Paneles curvos largos  
**PT**\_Painéis longos e curvos  
**DE**\_Lange gebogene Platten  
**IT**\_Pannelli lunghi e curvi

**EN**\_Long curved panels  
**FR**\_Panneaux longs et incurvés  
**ES**\_Paneles curvos largos  
**PT**\_Painéis longos e curvos  
**DE**\_Lange gebogene Platten  
**IT**\_Pannelli lunghi e curvi

**EN\_**The leather cover can wrap the edge of the metal planter to prevent your skin from being cut.


**FR\_**La housse en cuir peut envelopper le bord du bac à plantes en métal pour éviter que votre peau ne soit coupée.

**ES\_**La funda de cuero puede envolver el borde de la jardinera metálica para evitar que se corte la piel.

**PT\_**A cobertura de couro pode envolver a borda do plantador de metal para evitar que a sua pele seja cortada.


**DE\_**Der Lederüberzug kann den Rand des Metallgefäßes umschließen, um zu verhindern, dass Sie sich an der Haut schneiden.

**IT\_**Il rivestimento in pelle può avvolgere il bordo della fioriera in metallo per evitare che la pelle si tagli.







1



2



3



**US**

Imported by Aosom LLC  
27150 SW Kinsman Rd Wilsonville, OR 97070 USA  
MADE IN CHINA

**CA**

Imported by Aosom Canada Inc.  
7270 Woodbine Avenue, Unit 307, Markham, Ontario Canada  
L3R 4B9  
MADE IN CHINA

Importé par Aosom Canada Inc.  
7270 Woodbine Avenue, unité 307, Markham, Ontario Canada  
L3R 4B9  
Fabriqué en Chine

**UK**

IMPORTER ADDRESS:  
MH STAR UK LTD  
Unit 27, Perivale Park,  
Horsenden lane South  
Perivale, UB6 7RH  
MADE IN CHINA

**FR**

ADRESSE D'IMPORTATION:  
MH FRANCE  
2 Rue Maurice Hartmann  
92130 Issy Les Moulineaux  
France  
FABRIQUÉ EN CHINE



Adresses sur [quefairedemesdechets.fr](http://quefairedemesdechets.fr)

**ES**

IMPORTADOR:  
SPANISH AOSOM, S.L.  
C/ROC GROS, Nº15.08550, ELS HOSTALET DE BALENYÀ, SPAIN.  
B66295775  
WWW.AOSOM.ES  
ATENCIONCLIENTE@AOSOM.ES  
TEL: 931294512  
HECHO EN CHINA

**PT**

SPANISH AOSOM, S.L  
C.ROC GROS N.15, 08550. ELS HOSTALET DE BALENYÀ  
TEL: 931294512 (SEG-SEX DAS 7:30H ÀS 16:30H)  
INFO@AOSOM.PT  
WWW.AOSOM.PT

**DE**

ADRESSE DES IMPORTEURS:  
MH Handel GmbH  
Wendenstraße 309  
D-20537 Hamburg  
Germany  
IN CHINA HERGESTELLT

**IT**

IMPORTATO DA:  
AOSOM Italy srl  
Centro Direzionale Milanofiori  
Strada 1 Palazzo F1  
20057 Assago (MI)  
P.I.: 08567220960  
FATTO IN CINA