



IN231100623V01\_US\_CA\_DE

**844-812V00**



**EN\_ IMPORTANT, RETAIN FOR FUTURE REFERENCE: READ CAREFULLY.**

**FR\_ IMPORTANT: A LIRE ATTENTIVEMENT ET À CONSERVER POUR CONSULTATION ULTÉRIEURE.**

**ES\_ IMPORTANTE, LEA Y GUARDE PARA FUTURAS REFERENCIAS.**

**PT\_ IMPORTANTE, RETER PARA REFERÊNCIA FUTURA: LEIA ATENTAMENTE.**

**DE\_ WICHTIG! SORGFÄLTIG LESEN UND FÜR SPÄTER NACHSCHLAGEN AUFBEWAHREN.**

**IT\_ IMPORTANTE! CONSERVARE IL PRESENTE MANUALE PER FUTURO RIFERIMENTO E LEGGERLO ATTENTAMENTE.**

## Assembling & Using Your Product

Unpack all components carefully. Please check to ensure all parts have been removed from the packaging.

Components:



A. Bowl (1x)




B. Base (1x)

### Assembly:

1. Remove the Bowl (A) and Base(B) from its packaging and place them on a smooth, level surface;
2. Put the Bowl (A) on the top of the Base (B), then turn it from left to right;
3. Make sure the bowl and the base are connected tightly;
4. Put the birdbath on a smooth place then pour the water on the bowl;
5. Well down, the birds will come.

### Assembly:



## Assemblage et utilisation de votre produit

Déballez soigneusement tous les composants. Vérifiez que toutes les pièces ont été retirées de l'emballage.

Composants :




A. Bowl (1x)

B. Base (1x)

### Assemblage :

1. Retirez la cuvette (A) et la base (B) de leur emballage et placez-les sur une surface plane et lisse ;
2. Placez le bol (A) sur la base (B), puis tournez-le de gauche à droite ;
3. Assurez-vous que le bol et la base sont bien connectés ;
4. Placez le bain d'oiseaux sur une surface lisse et versez l'eau dans le bol ;
5. Bien en bas, les oiseaux viendront.

### Assemblage :



## Zusammenbau und Verwendung Ihres Produkts

Packen Sie alle Komponenten sorgfältig aus. Vergewissern Sie sich, dass alle Teile aus der Verpackung entfernt worden sind.

Komponenten:



A. Schale (1x)




B. Sockel (1x)

### Montage:

1. Nehmen Sie die Schüssel (A) und den Sockel (B) aus der Verpackung und stellen Sie sie auf eine glatte, ebene Fläche;
2. Setzen Sie die Schüssel (A) oben auf die Basis (B) und drehen Sie sie von links nach rechts;
3. Vergewissern Sie sich, dass die Schüssel und der Sockel fest miteinander verbunden sind;
4. Stellen Sie die Vogeltränke auf eine ebene Fläche und gießen Sie das Wasser in die Schale;
5. Gut hinunter, die Vögel werden kommen.

### Montage:



**US**

If you have any questions, please contact our customer care center.

Our contact details are below:

 001-877-644-9366

 customerservice@aosom.com

Imported by Aosom LLC


27150 SW Kinsman Rd Wilsonville, OR 97070 USA

MADE IN CHINA

**ES**

Si tiene alguna pregunta, comuníquese con nuestro Centro de Atención al Cliente.

Nuestros datos de contacto son los siguientes:

 0034-931294512

 atencioncliente@aosom.es

IMPORTADOR:

SPANISH AOSOM, S.L.

C/ ROC GROS, Nº 15. 08550, ELS HOSTALETES DE BALENYÀ, SPAIN.

B66295775


WWW.AOSOM.ES

HECHO EN CHINA

**CA**

If you have any questions, please contact our customer care center.

Our contact details are below:

 416-792-6088

 customerservice@aosom.ca

Imported by Aosom Canada Inc.

7270 Woodbine Avenue, Unit 307, Markham,

Ontario Canada L3R 4B9

MADE IN CHINA

**PT**

Se tiver alguma dúvida, por favor contacte o nosso Centro de Atendimento ao Cliente.

Os nossos dados de contacto são os seguintes:

 0034-931294512 (SEG-SEX DAS 7:30H ÀS 16:30H)

 info@aosom.pt.

IMPORTADOR:

SPANISH AOSOM, S.L



C.ROC GROS N.15, 08550. ELS HOSTALETES DE BALENYÀ

WWW.AOSOM.PT

**DE**

Wenn Sie Fragen haben, wenden Sie sich bitte an unser Kundendienstzentrum.

Unsere Kontaktdaten stehen unten:

 0049-0(40)-88307530  service@aosom.de

ADRESSE DES IMPORTEURE:

MH Handel GmbH

Wendenstraße 309

D-20537 Hamburg


Germany

IN CHINA HERGESTELLT

**UK**

If you have any questions, please contact our customer care center.

Our contact details are below:

 0044-800-240-4004

 enquiries@mhstar.co.uk

IMPORTER ADDRESS:

MH STAR UK LTD

Unit 27, Perivale Park,

Horsenden lane South

Perivale, UB6 7RH

MADE IN CHINA

**IT**

In caso di dubbio, si prega di contattare il nostro centro assistenza clienti.

I nostri dettagli di contatto sono di seguito:

 0039-0249471447  clienti@aosom.it

IMPORTATO DA:

AOSOM Italy srl

Centro Direzionale Milanofiori

Strada 1 Palazzo F1

20057 Assago (MI)

P.I.: 08567220960

FATTO IN CINA

**FR**

Si vous avez la moindre question, veuillez contacter notre centre d'assistance à la clientèle.

Nos coordonnées sont les suivantes:  0033-1-84166106  aosom@mhfrance.fr

Importé par: MH France 2, rue Maurice Hartmann 92130 Issy-les-Moulineaux

Fabriqué en Chine

France



FR

**DONNEZ  
OU  
RECYCLEZ**



OU



OU



ASSOCIATION LIVRAISON DÉCHÈTERIE

Adresses sur [quefairedemesdechets.fr](http://quefairedemesdechets.fr)