




IN240200124V01_US_CA

370-313V00



EN: If there are some changes to the product, please refer to the real subject.

FR: En cas de modifications du produit, veuillez vous référer au sujet réel.

ASSEMBLY INSTRUCTION INSTRUCTIONS D'ASSEMBLAGE

EN: **WARNING:** Suitable for children of 12-36 months; Max weight: 25 kg.

FR: **ATTENTION:** Convient aux enfants de 12-36 mois; Poids maximum : 25 kg.

EN: IMPORTANT, RETAIN FOR FUTURE REFERENCE: READ CAREFULLY.

**FR: IMPORTANT: A LIRE ATTENTIVEMENT ET A CONSERVER POUR VOUS Y
REFRERER ULTERIEUREMENT**

Warning

1. This product is suitable for children for 12-36 months;
2. This product may have potential sharp edges, tips or small parts before assembly and must be assembled by adults;
3. Children should ride this on flat and smooth surface, and should keep away from traffic road; Strictly prohibited in nearby motor vehicles, streets, steps, slopes, hills, roads, alleys, swimming pools or other places with water;
4. Keep four wheels on the ground while playing, and do not play on a slope more than 10°.
5. This product shall be used under the custody of adults and shall wear shoes;
6. This product is only limited to one-person ride, with a maximum carrying capacity of 25 kg;
7. Adult assembly and installation of all parts are required.
8. Do not let Children playing alone with this product prevent from danger of Falling.
9. Not suitable for children under 1 years. Small parts. Choking hazard.
10. The toy should be used with caution since skill is required to avoid falls or collisions causing injury to the user or third parties.




Warning

Children under age 3 must play under adult Supervision.

Maintenance & Care

1. Clean the surface frequently using soft cloth.
2. Avoid direct sun exposure.
3. Periodic inspection and maintenance are required on all fasteners.
4. Check Battery status frequently. Store the battery properly for future use.
5. Handle with Caution .

Precaution on installation of batteries

1. Children must under adult Supervision when install batteries .
2. Keep assembly tools out of sight and reach of children.
3. Leaking AA batteries are longer functional and have to throw to the disposable bins properly.
4. Do not mix different battery bands within the device.
5. Requires 1.5V AA batteries.
6. Non rechargeable batteries can not to be charged.  X 2
7. Rechargeable batteries are only to be charged under adult supervision.
8. Rechargeable batteries are to be removed from the product before being charged.
9. Install batteries with polarity are shown inside the battery compartment.
10. Remove batteries in charger if necessary.
11. Power supply should remain loading to the battery compartment.

Avertissement

1. Ce produit convient aux enfants de 12-36 mois ;
2. Ce produit peut comporter des arêtes vives, des pointes ou de petites pièces potentielles avant l'assemblage et doit être assemblé par des adultes ;
3. Les enfants doivent utiliser ce produit sur une surface plate et lisse, et doivent s'éloigner des routes de circulation ; Il est strictement interdit de l'utiliser à proximité de véhicules motorisés, de rues, d'escaliers, de pentes, de collines, de routes, d'allées, de piscines ou d'autres endroits avec de l'eau ;
4. Gardez les quatre roues au sol pendant le jeu et ne jouez pas sur une pente de plus de 10°.
5. Ce produit doit être utilisé sous la surveillance d'adultes et doit être porté avec des chaussures ;
6. Ce produit est limité à une seule personne, avec une capacité de charge maximale de 25 kg ;
7. L'assemblage et l'installation de toutes les pièces doivent être effectués par un adulte.
8. Ne laissez pas les enfants jouer seuls avec ce produit pour éviter les chutes.
9. Ne convient pas aux enfants de moins de 1 ans. Petites pièces. Risque d'étouffement.
10. Le jouet doit être utilisé avec prudence car des compétences sont nécessaires pour éviter les chutes ou les collisions pouvant causer des blessures à l'utilisateur ou à des tiers.




Avertissement

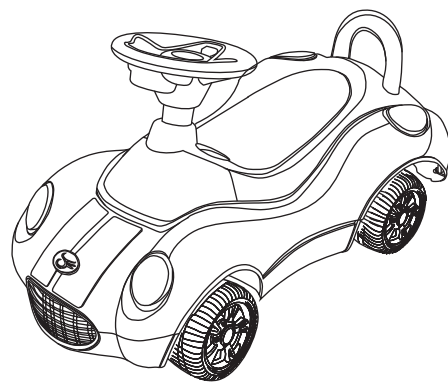
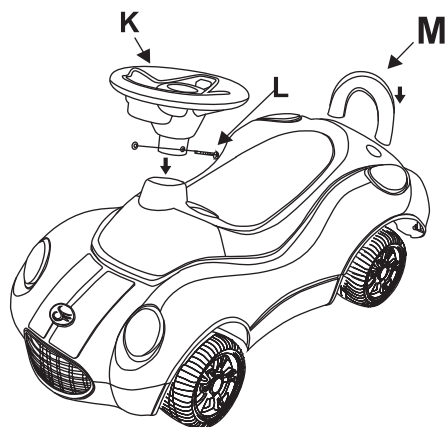
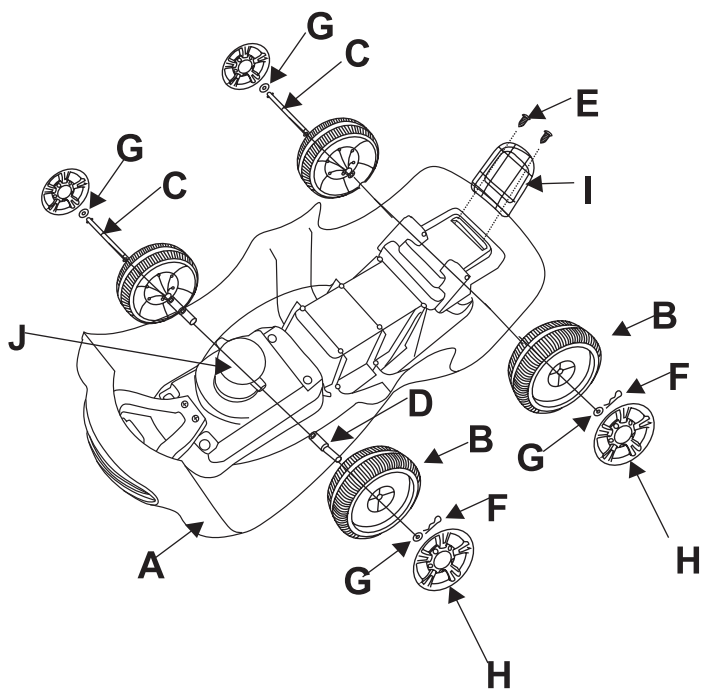
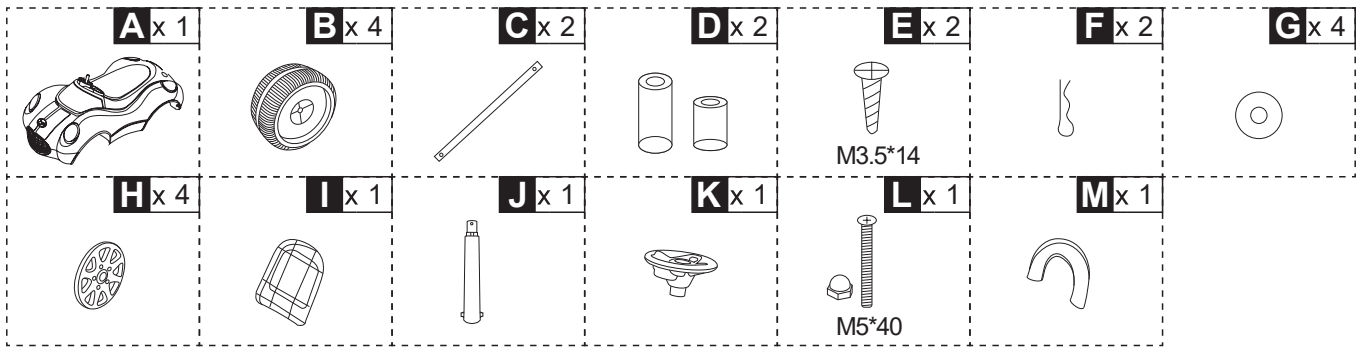
En cas de modifications du produit, veuillez vous référer au sujet réel.

Maintenance et soins


1. Nettoyez régulièrement la surface avec un chiffon doux.
2. Évitez l'exposition directe au soleil.
3. Des inspections et des entretiens périodiques sont nécessaires sur tous les éléments de fixation.
4. Vérifiez fréquemment l'état de la batterie. Stockez correctement la batterie pour une utilisation future.
5. Manipuler avec précaution.

Précautions lors de l'installation des piles

1. Les enfants doivent être sous la surveillance d'un adulte lors de l'installation des piles.
2. Conservez les outils d'assemblage hors de la vue et de la portée des enfants.
3. Les piles AA qui fuient ne sont plus fonctionnelles et doivent être jetées correctement dans les bacs à déchets appropriés.
4. Ne mélangez pas des piles de marques différentes dans l'appareil.
5. Nécessite des piles AA de 1,5 V.
6. Les piles non rechargeables ne peuvent pas être rechargées.  X 2
7. Les piles rechargeables ne doivent être rechargées que sous la surveillance d'un adulte.
8. Les piles rechargeables doivent être retirées du produit avant d'être rechargées.
9. Installez les piles en respectant la polarité indiquée à l'intérieur du compartiment à piles.
10. Retirez les piles du chargeur si nécessaire.
11. L'alimentation doit rester raccordée au compartiment à piles.



**INSTRUCTION FOR STICKER
INSTRUCTION POUR L'AUTOCOLLANT**



US

If you have any questions, please contact our customer care center.
Our contact details are below:



001-877-644-9366



customerservice@aosom.com

Imported by Aosom LLC
27150 SW Kinsman Rd Wilsonville, OR 97070 USA
MADE IN CHINA

CA

If you have any questions, please contact our customer care center.
Our contact details are below:

Si vous avez la moindre question, veuillez contacter notre centre d'assistance à la clientèle.
Nos coordonnées sont les suivantes:



416-792-6088



customerservice@aosom.ca

Imported by Aosom Canada Inc.
7270 Woodbine Avenue, Unit 307, Markham, Ontario Canada
L3R 4B9
MADE IN CHINA

Importé par Aosom Canada Inc.
7270 Woodbine Avenue, unité 307, Markham, Ontario Canada
L3R 4B9
FABRIQUÉ EN CHINE