

AIYAPLAY

IN240500022V01_DE

370-333V00

Maserati GT2 Fuß auf den Boden Offizielles lizenziertes Produkt

DE

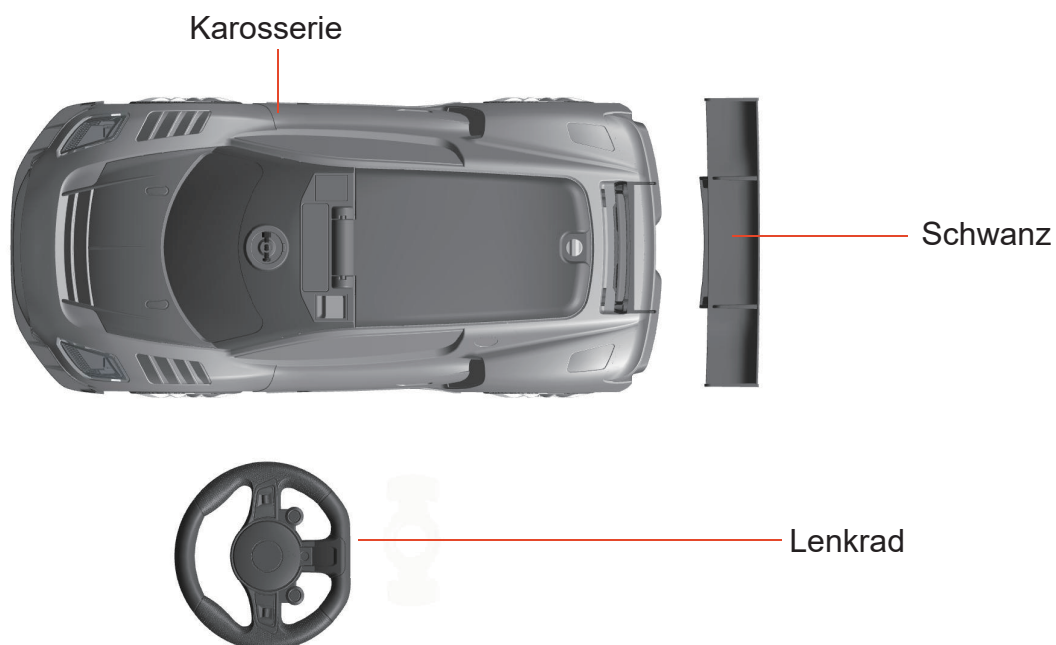
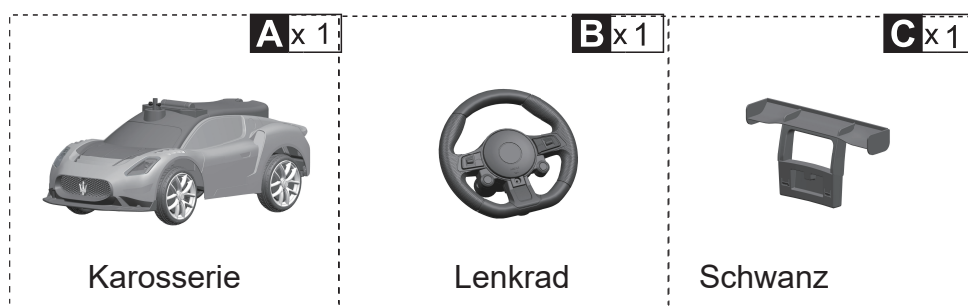


Montage- und Betriebsanweisung
Simulationsauto-Modell
Mit beiden Füßen schieben
Musik, Hupe, Aufbewahrungsbox

Maximales Gewicht: 25 KG

**WICHTIG - BITTE HEBEN SIE DIESE ANLEITUNG FÜR
EINE SPÄTERE BEZUGNAHME AUF: SORGFÄLTIG DURCHLESEN**

MONTAGEANLEITUNG



Produktspezifikationen

Geeignetes Alter: 18-60 Monate

Maximales Gewicht: 25 kg

Autogröße: 65*29*37 cm

Batteriebetriebene Spezifikationen

Nie neue und alte Batterien mischen oder verschiedene Arten von Batterien.

Verwechseln Sie niemals die positive und negative Elektrode der Batterie, sonst tritt ein Kurzschluss auf.

Nicht wiederaufladbare Batterien dürfen nicht aufgeladen werden.

Installieren Sie die Batterien in richtiger Polarität.

Nur Erwachsene können Batterien aufladen oder austauschen.

Lassen Sie niemals einen Kurzschluss am Stromanschluss entstehen.

Laden Sie die Batterie nur dann auf, wenn sie aus dem Spielzeugauto genommen wurde.

Nehmen Sie eine erschöpfte Batterie aus dem Spielzeugauto heraus und bewahren Sie sie außerhalb der Reichweite von Kindern auf.

Montieren Sie das Lenkrad

Entfernen Sie zunächst die Schraube und die Mutter von der Lenkstange, befestigen Sie das Lenkrad an der Lenkstange und sichern Sie es mit der Schraube und der Mutter.



Installieren Sie den Schwanz

Klemmen Sie den Schwanz gegen das Bajonett am Heck des Autos.



Installieren Sie die Batterien

Öffnen Sie die Abdeckung des Batteriefachs in der Mitte des Lenkrads, installieren Sie 2 AA-Batterien (1,5 V, nicht im Lieferumfang enthalten), achten Sie auf die positiven und negativen Anschlüsse der Batterien, decken Sie das Batteriefach ab und verriegeln Sie es.



Funktion



- Funktionsanzeige
1. Taste für die Hupe
2. Musik-Taste

Wartung und Service

Nach einer Nutzungsdauer sollten Eltern die Eisenbeschläge mit Schmiermittel schmieren, da sie sonst rosten könnten; sie sollten das Produkt vor Feuer schützen und es flach an dunklen Orten aufbewahren; sie sollten das Produkt im Haus aufbewahren oder es bei nassem Wetter mit einem wasserdichten Tuch abdecken.

Eltern sollten das Produkt von heißen Objekten wie Herd und Heizung fernhalten, da sonst die Kunststoffteile schmelzen könnten.

Eltern sollten die Autooberfläche mit einem trockenen Tuch reinigen oder die Kunststoffteile mit nicht wachshaltigem Möbelpolitur reinigen; sie sollten die Kunststoffteile nicht mit chemischen Lösungen reinigen oder das Auto mit Wasser reinigen; Kinder dürfen das Auto bei nassem oder regnerischem Wetter nicht fahren, da sonst das Schaltungssystem des Autos beschädigt werden kann.

Wenn das Produkt nicht benutzt wird oder gelagert wird, sollten die Eltern die Stromzufuhr zum Auto unterbrechen und die Batterie herausnehmen.

Eltern sollten die Produktstruktur und das Schaltungssystem nicht ändern und das Produkt von Fachleuten überprüfen und reparieren lassen oder unter Anleitung von Fachleuten.



ACHTUNG

Achtung: Das Spielzeug muss von einem Erwachsenen zusammengebaut werden. Enthält im unmontierten Zustand potenziell gefährliche scharfe Spitzen, Kanten und Kleinteile, halten Sie es daher bitte außerhalb der Reichweite Ihres Babys.

Achtung: Nicht für die Verwendung im Straßenverkehr geeignet.

Achtung: Nur Erwachsene können Teile installieren und das Auto einstellen, und bewegliche Teile müssen außerhalb der Reichweite von Kindern gehalten werden. Kinder dürfen das Produkt nur in Begleitung von Erwachsenen verwenden, und der Erwachsene darf während des Prozesses nicht weggehen.

Achtung: Lassen Sie Kinder niemals auf das Pedal oder auf das Auto klettern oder spielen.

Achtung: Halten Sie Verpackungsmaterialien wie Plastiktüten von Kindern fern, da sie sonst ersticken oder sterben könnten.

Achtung: Verwenden Sie niemals Teile, die nicht vom Hersteller bereitgestellt wurden. Die Anzahl der vom Produkt angeschlossenen Stromversorgungen darf niemals die empfohlene Anzahl überschreiten.

Achtung: Spielzeuge, die von Kindern außerhalb privater Räume verwendet wird, können potenziell gefährlich sein.



Hinweis zur Verwendung

Verwenden Sie das Produkt niemals in gefährlichen Zonen wie Straßen, Wegen, Abhängen oder Abflüssen.

Ändern Sie niemals den Schaltkreis und zusätzliche elektrische Geräte.

Gießen Sie niemals Wasser oder andere Flüssigkeiten in das Auto und halten Sie das Produkt fern von Feuer, da sonst das Auto beschädigt wird.

Nur ein Kind kann das Produkt verwenden, und sein Gewicht darf 25 kg nicht überschreiten.

Schalten Sie die Stromversorgung aus, wenn sie nicht verwendet wird, und entfernen Sie die Batterien, wenn sie längere Zeit nicht verwendet werden.

Das Produkt muss von einem Erwachsenen zusammengebaut werden!

Vor dem Zusammenbau sind Schrauben und Stifte gefährlich scharfe Punkte.

Das Maserati-Logo und die Modellbezeichnungen sind eingetragene Marken im ausschließlichen Eigentum von Maserati S.p.A. Unter Lizenz von Maserati S.p.A. Alle Rechte vorbehalten.

Lizenziertes Hersteller: Pinghu Qileshi Baby Carrier Co.,Ltd

AIYAPLAY

IN240500022V01_EN

370-333V00

EN

Maserati GT2 Foot to floor Official Licensed Product



Installation and Operation Instructions

Simulation car model

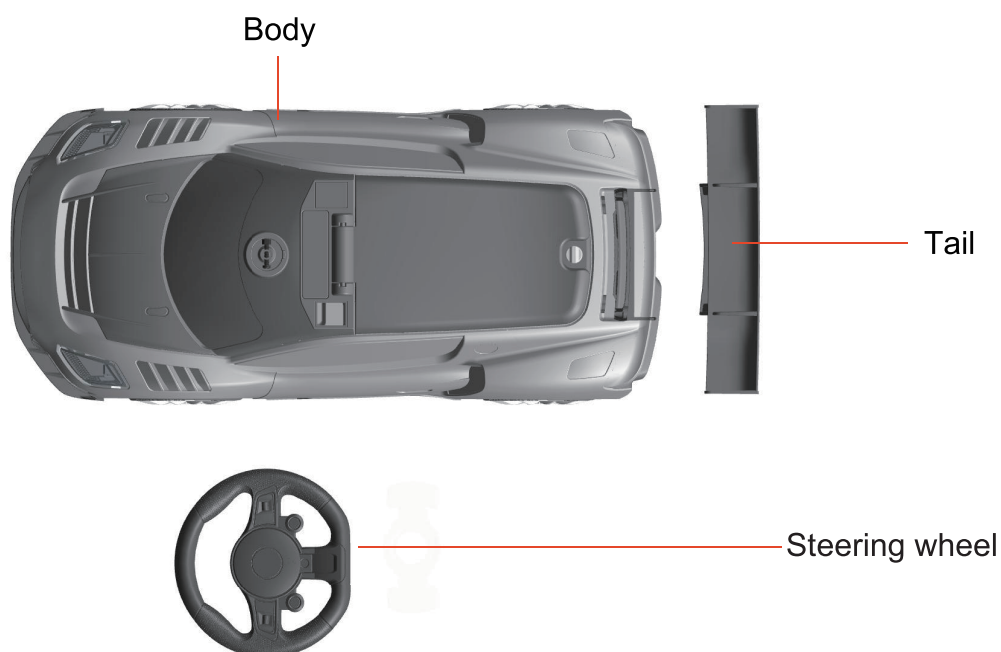
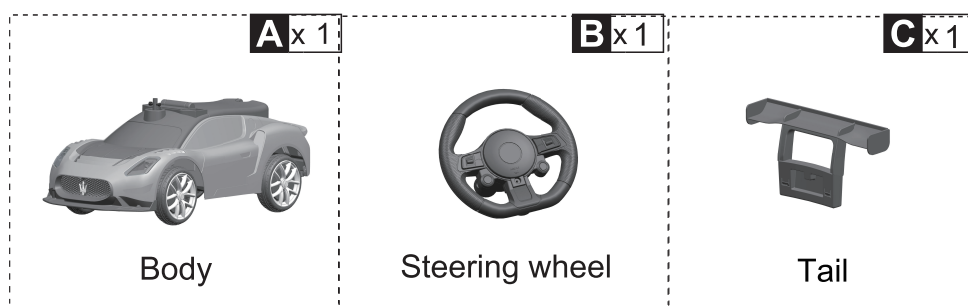
Slide on both feet

Music, Horn, Storage box

Maximum weight: 25KG

IMPORTANT, RETAIN FOR FUTURE REFERENCE: READ CAREFULLY

ASSEMBLY INSTRUCTIONS



Product Specification

Suitable age: 18-60 months

Maximum weight: 25kg

Car Size: 65*29*37cm

Battery Operating Specifications:

Never mix new and old batteries, or different kinds of batteries.

Never mistake positive and negative electrode of battery, or short circuit will happen.

Non-rechargeable batteries are not to be recharged.

Install batteries in a right polarity.

Only adults can recharge or change batteries.


Never make power port's short circuit happen.

Recharge the battery only when it is taken out of the toy car.

Take exhausted battery out of the toy car and keep it out of children's reach.

Install the steering wheel

First remove the screw and nut from the steering rod, attach the steering wheel to the steering rod and secure it with the screw and nut.



Install the tail

Clamp the tail down against the bayonet at the rear of the car.



Install the batteries

Open the cover of battery box in the middle of steering wheel, install 2 AA batteries(1.5V, not provided), pay attention to the positive and negative terminals of the batteries, cover the battery box and lock it.



Function



Function indication

1. Horn button
- 2..Music button

Maintenance and Service

After a period of use, parents should lubricate iron castings with lube, otherwise those castings will get rusted; they should keep the product out of fire and lay it flat in dark places; they should put the product inside the house or cover it with one water-proof cloth in wet whether.

Parents should keep the product out of such hot objects as stove and heater, otherwise its plastic parts may be thawed.

Parents should clean car surface with dry cloth, or clean plastic parts with non-waxy furniture polish; they shouldn't clean plastic parts with chemical solutions or clean the car with water; children cannot drive the car in wet or rainy weather, otherwise the car's circuit system will be damaged.

When not using or laying the product, parents should cut off car power, take out the battery. Parents should' t change product structure and circuit system, and should have the product checked and fixed by professionals or under the guidance of professionals.



WARNING

Warning: The toy must be assembled by an adult. In unassembled state contain potentially hazardous sharp points, sharp edges and small part, so please keep out of baby's reach.

Warning: Not to be used in traffic.

Warning: Only adults can install parts and adjust the car, and keep moving parts out of children's reach. Children can use the product only in the company of adults, and the adult cannot leave during the process.

Warning: Never let Children stand or play onto the pedal or on the car.

Warning: Keep such package materials as plastic bags out of children, or they will suffocate or kill children.

Warning: Never use parts provided by non-manufacturers. The number of connected power by the product can never be over the recommended number.

Warning: Toys used by children outside of private places may be potentially dangerous.



Notice of use

Never use the product in such dangerous zones as streets, roads, slopes or drains.

Never change the circuit and additional electric devices.

Never pour water or other liquid into the car, keep the product out of the fire, otherwise the car will be damaged.

Only one child can use the product, and its weight cannot exceed 25KGS.

Turn off the power when not in use and remove batteries when not using it for a long time.

The product must be assembled by the adult!

Before assembling, screws and pins are dangerous sharp points.

Maserati logo and model designations are registered trademarks of exclusive propriety of Maserati S.p.A. Under license of Maserati S.p.A. All rights reserved.

Licensed Manufacturer: Pinghu Qileshi Baby Carrier Co.,Ltd

UK

If you have any questions, please contact our customer care center.

Our contact details are below:



0044-800-240-4004



enquiries@mhstar.co.uk

IMPORTER ADDRESS:

MH STAR UK LTD

Unit 27, Perivale Park,

Horsenden lane South

Perivale, UB6 7RH

MADE IN CHINA

ES

Si tiene alguna pregunta, comuníquese con nuestro Centro de Atención al Cliente.

Nuestros datos de contacto son los siguientes:



0034-931294512



atencioncliente@aosom.es

IMPORTADOR:

SPANISH AOSOM, S.L.

C/ ROC GROS, N° 15. 08550, ELS HOSTALETS DE

BALENYÀ, SPAIN.

B66295775

WWW.AOSOM.ES

ATENCIONCLIENTE@AOSOM.ES

TEL: 931294512

HECHO EN CHINA

FR

Si vous avez la moindre question, veuillez contacter notre centre d'assistance à la clientèle.

Nos coordonnées sont les suivantes:



0033-1-84166106



aosom@mhfrance.fr

Importé par:

MH France

2, rue Maurice Hartmann

92130 Issy-les-Moulineaux

France

Fabriqué en Chine

PT

Se tiver alguma dúvida, por favor contacte o nosso Centro de Atendimento ao Cliente.

Os nossos dados de contacto são os seguintes:



0034-931294512



info@aosom.pt.

IMPORTADOR:

SPANISH AOSOM, S.L

C.ROC GROS N.15, 08550. ELS HOSTALETS DE BALENYÀ

TEL: 931294512 (SEG-SEX DAS 7:30H ÀS 16:30H)

INFO@AOSOM.PT

WWW.AOSOM.PT

DE

Wenn Sie Fragen haben, wenden Sie sich bitte an unser Kundendienstzentrum.

Unsere Kontaktdaten stehen unten:



0049-(0)40-88307530



service@aosom.de

ADRESSE DES IMPORTEURE:

MH Handel GmbH

Wendenstraße 309

D-20537 Hamburg

Germany

IN CHINA HERGESTELLT

IT

In caso di dubbio, si prega di contattare il nostro centro assistenza clienti.

I nostri dettagli di contatto sono di seguito:



0039-0249471447



clienti@aosom.it

IMPORTATO DA:

AOSOM Italy srl

Centro Direzionale Milanofiori

Strada 1 Palazzo F1

20057 Assago (MI)

P.I.: 08567220960

FATTO IN CINA

