

AIYAPLAY

IN240500117V01_FR_IT

341-050V00

EN



Certification Age: 18+ months



Cultivate athletic talent



Body muscle training



General movement training



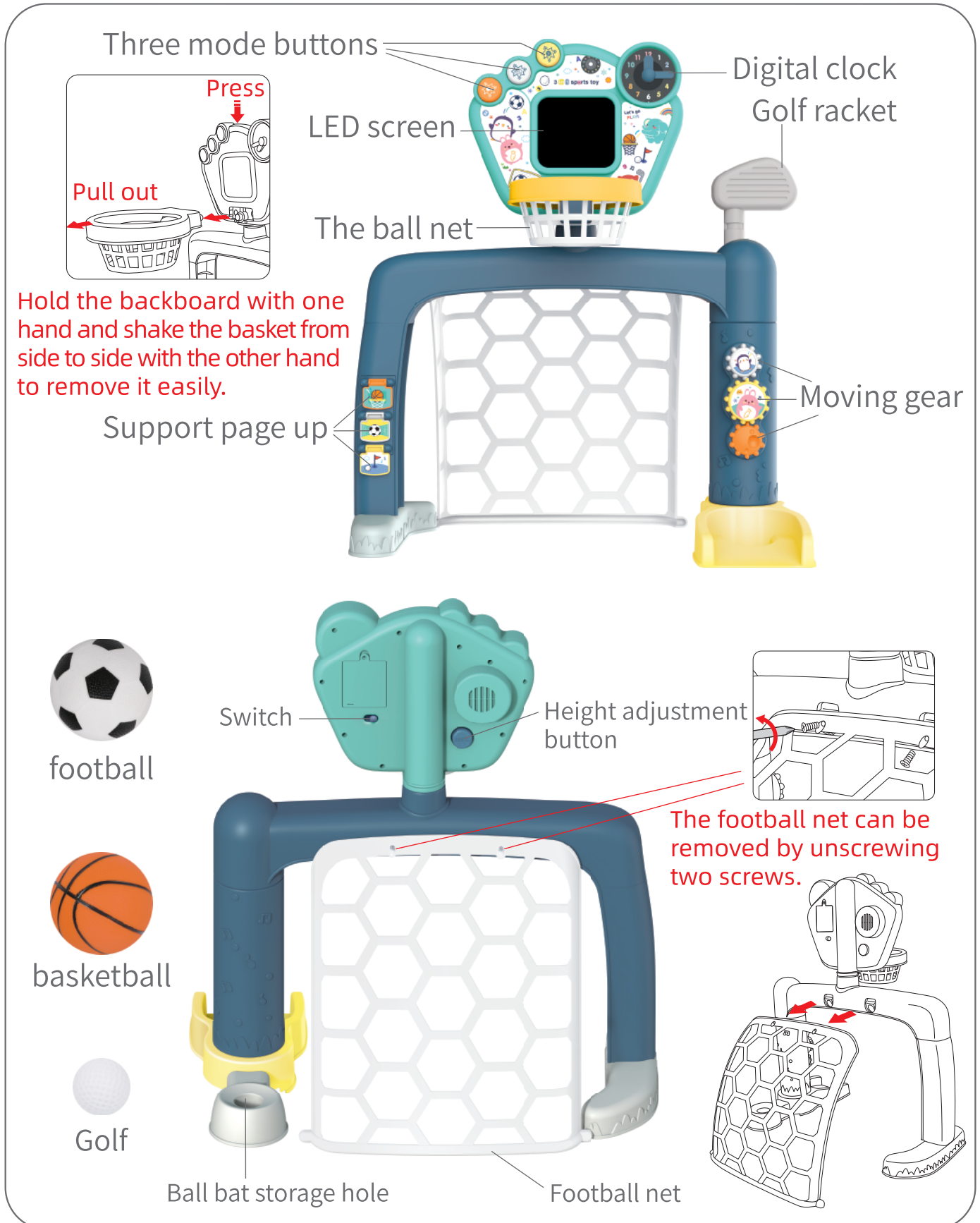
Hand-eye coordinated development

IMPORTANT, RETAIN FOR FUTURE REFERENCE: READ CAREFULLY

ASSEMBLY INSTRUCTIONS

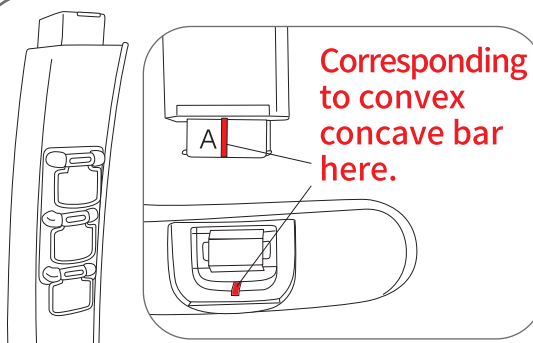
Brief introduction

- Three kinds of sports experiences
- Stimulate athletic potential
- Human-computer interaction experience
- Concentration cultivated training
- LED high-tech design
- Humanized functional design



Product installation diagram

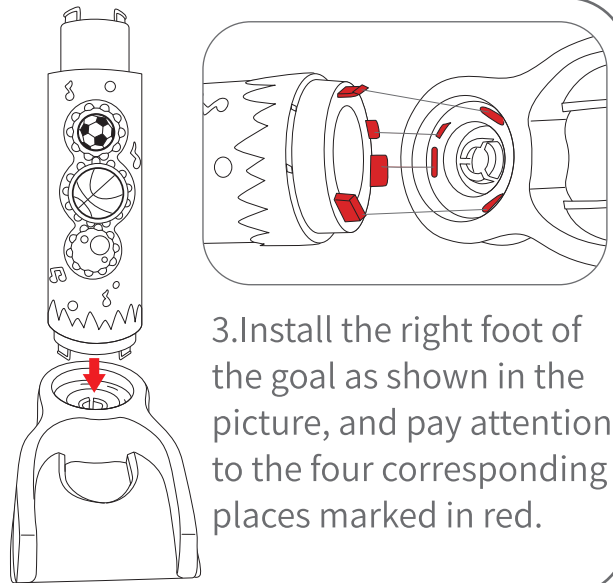
This toy is intended to be assembled by the adult.



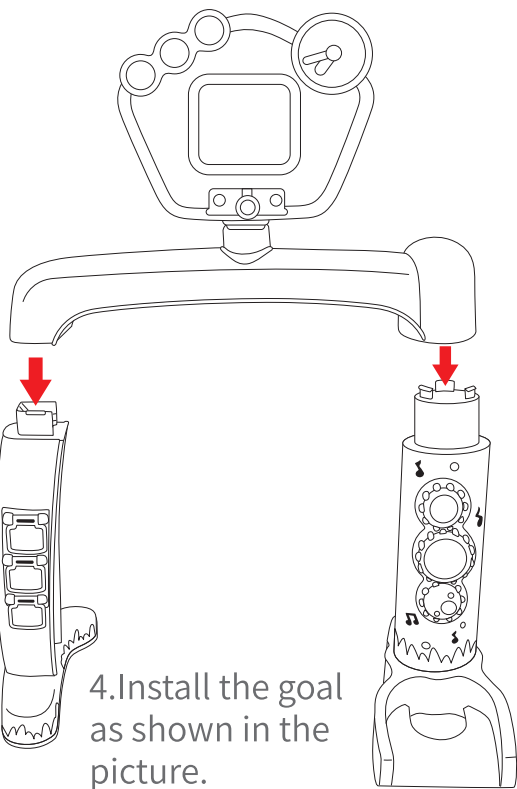
1. Install the left foot of the goal as shown in the picture, and pay attention to the two places marked in red.



2. Install the bat storage hole rubber part under the baseball hole rubber part.



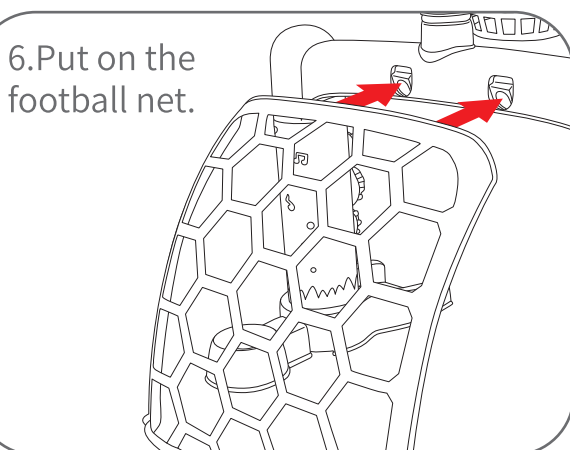
3. Install the right foot of the goal as shown in the picture, and pay attention to the four corresponding places marked in red.



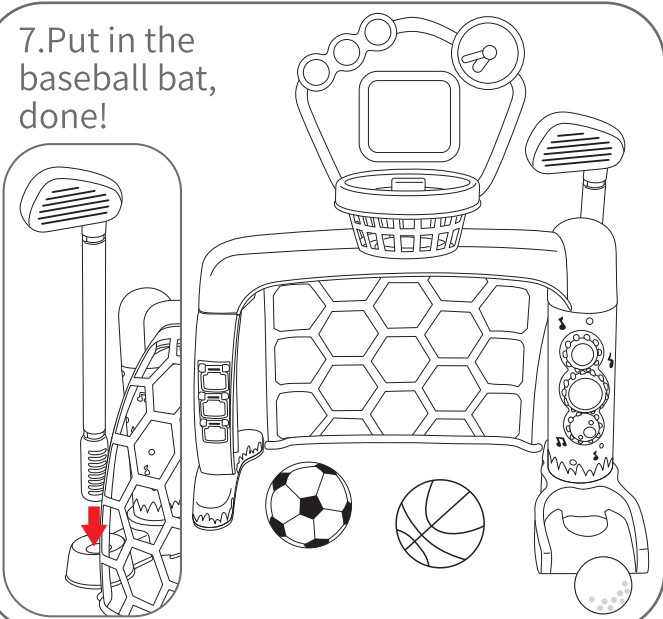
4. Install the goal as shown in the picture.



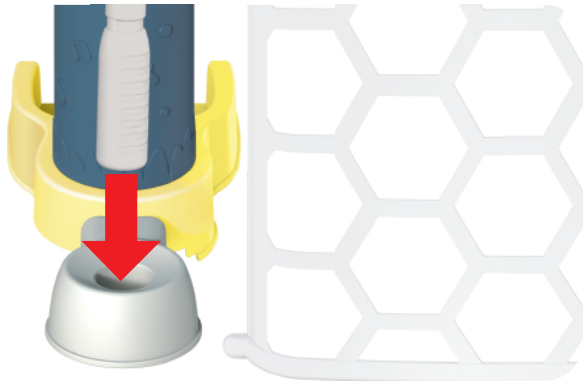
5. Put on the basket.



6. Put on the football net.




7. Put in the baseball bat, done!



The ball club can be stored in the hole to avoid disorderly placement.




Small cards can be turned up to cultivate children's curiosity



Power switch / volume adjustment



Press and hold the button at the back of the screen to pull the screen up or down.



height

About 7.5 cm



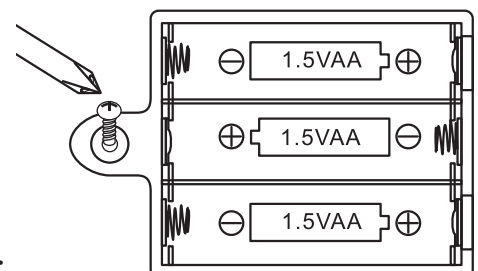
bottom

Warm tips: Golf does not have counting and voice functions. In the power on state, there is no function operation for 50 seconds to play the voice reminder, and no function operation for 2 minutes to enter the energy-saving state. Press any function key can be waked up again.

Battery installation diagram:

This product is powered by three 1.5V "AA" batteries. Open the battery cover on the back of the basketball board, install three DC 1.5VAA batteries into the battery holder, then cover the battery cover and lock the screws.

Note: the positive and negative poles of the battery should not be misplaced!



Use 3 x 1.5V AA batteries. Battery not included.

Function Description


Three types of sports to improve the Kids' exercise skills.



Football can improve the kids' physical coordination and teamwork.



Basketball can improve the kids' coordination between their eyes and the hands.



Golf can exercise the hands and the waist, feeling the noble sports.

There are three keys on the board to switch three patterns:



Pattern "Games", The kids could learn to listen and action in the pattern. The kids do after the order and improve the interaction ability and the concentration.



Pattern "Movement", The kids can play any types of the sports follow the sounds and music, the LED board appears different pictures. The kids can enjoy the rhythm and relax themselves.



Pattern "Experience", in this pattern, the kids can see the scores from the LED board while playing basketball\football\golf. Encourage the kids love exercise to keep healthy.



The hands of the clock can be moved at will, which is convenient for parents to teach children about time.



Turning gears can exercise children's sales flexibility, inspire children to think about the principle of gears driving gears, and cultivate children's thinking ability.

AIYAPLAY

IN240500117V01_FR_IT

341-050V00

FR



Âge de certification: 18+ mois



Cultivate athletic talent



Entraînement des muscles du corps



Entraînement général du mouvement



Développement de la coordination main-œil

IMPORTANT - CONSERVEZ CES INFORMATIONS POUR VOTRE CONSULTATION ULTÉRIEURE: LISEZ ATTENTIVEMENT

INSTRUCTIONS D'ASSEMBLAGE

Brève introduction

- Trois types d'expériences sportives
- Stimuler le potentiel athlétique
- Expérience d'interaction homme-machine
- Entraînement de la concentration cultivée
- Conception LED de haute technologie
- Conception fonctionnelle humanisée

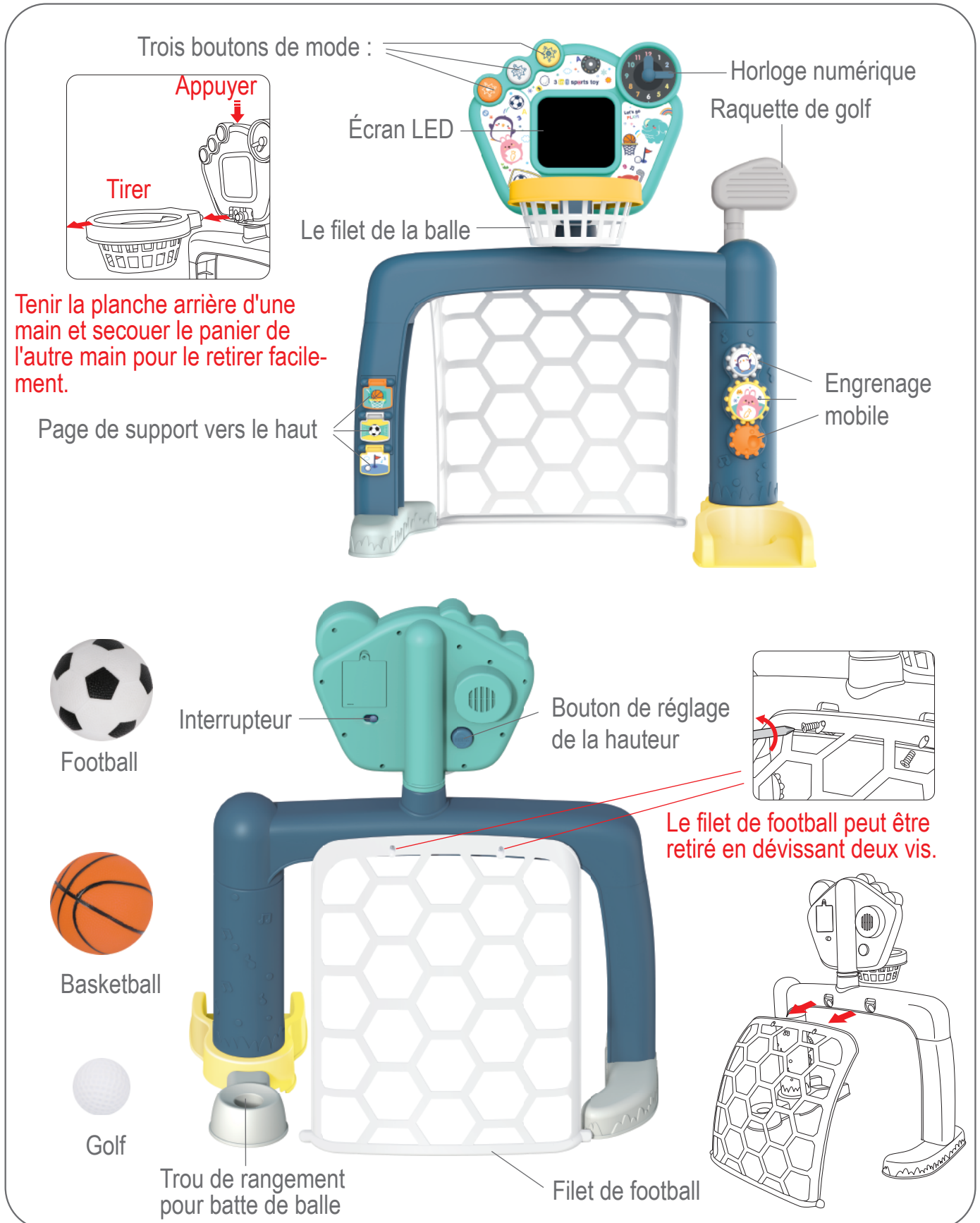
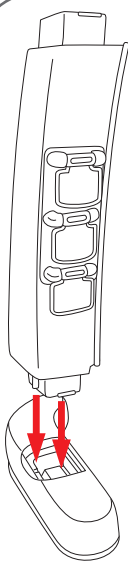
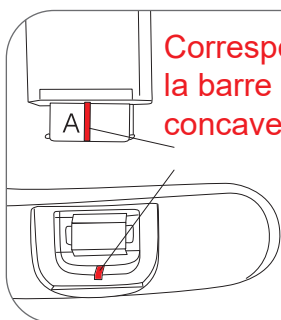


Diagramme d'installation du produit

Ce jouet doit être assemblé par un adulte.

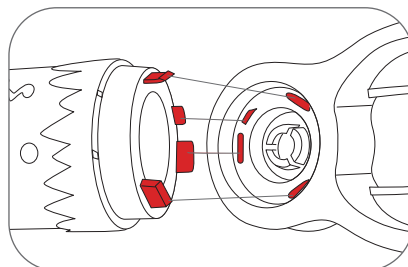



1. Installez le pied gauche du but comme indiqué sur l'image et faites attention aux deux endroits marqués en rouge.

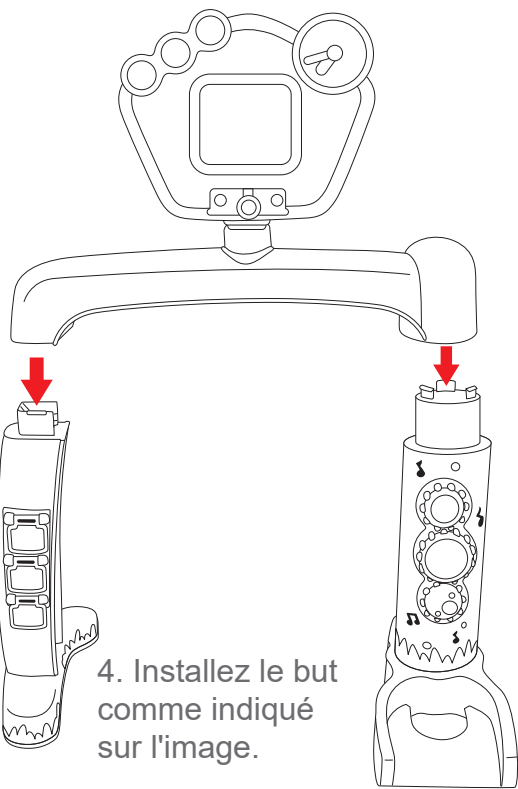


Correspondant à la barre convexe concave ici.

2. Installez la partie en caoutchouc du trou de rangement de la batte sous la partie en caoutchouc du trou de baseball.




3. Installez le pied droit du but comme indiqué sur l'image et faites attention aux quatre endroits correspondants marqués en rouge.

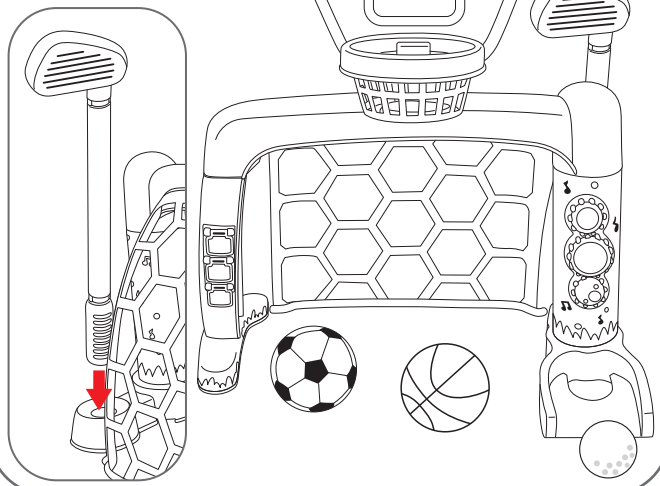


4. Installez le but comme indiqué sur l'image.

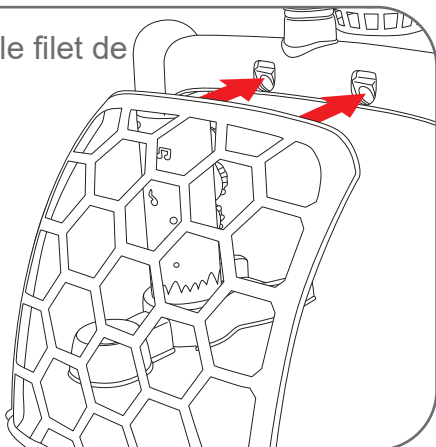
5. Mettez le panier.

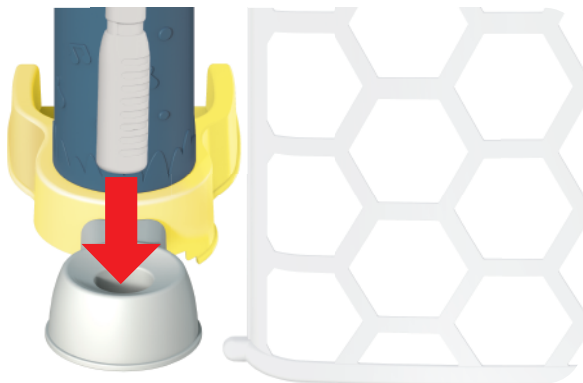


7. Mettez la batte de baseball, c'est fait !



6. Mettez le filet de football.





Le club de balle peut être rangé dans le trou pour éviter un placement désordonné.




Les petites cartes peuvent être retournées pour cultiver la curiosité des enfants.



Interrupteur d'alimentation/ajustement du volume



Maintenez le bouton à l'arrière de l'écran enfoncé pour monter ou descendre l'écran.



Hauteur

Environ 7,5 cm

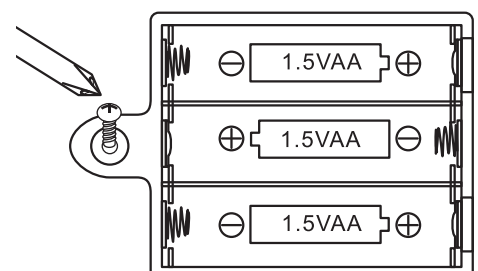


Fond

Conseils chaleureux : Le golf n'a pas de fonctions de score et de voix. En état de marche, il n'y a aucune opération fonctionnelle pendant 50 secondes pour jouer le rappel vocal, et aucune opération fonctionnelle pendant 2 minutes pour entrer en mode d'économie d'énergie. Appuyez sur n'importe quelle touche de fonction pour le réactiver.

Diagramme d'installation de la batterie :

Ce produit est alimenté par trois piles 1,5 V "AA". Ouvrez le compartiment à piles à l'arrière du panneau de basketball, installez trois piles DC 1,5V AA dans le support de piles, puis refermez le compartiment à piles et serrez les vis. Remarque : les pôles positif et négatif de la batterie ne doivent pas être inversés !



Utilisez 3 piles AA 1,5 V.
Pile non incluse.

Description des fonctions

Trois types de sports pour améliorer les compétences sportives des enfants.



Le football peut améliorer la coordination physique et le travail d'équipe des enfants.



Le basket-ball peut améliorer la coordination entre les yeux et les mains des enfants.



Le golf permet d'exercer les mains et la taille, ressentant ainsi un noble sport.

Il y a trois touches sur la planche pour passer entre les trois modes :



Mode "Jeux" : Les enfants peuvent apprendre à écouter et à agir dans ce mode. Les enfants doivent suivre l'ordre donné et améliorer leurs capacités d'interaction et de concentration.



Mode "Mouvement" : Les enfants peuvent jouer à différents sports en suivant les sons et la musique, tandis que sur l'écran LED apparaissent différentes images. Les enfants peuvent profiter du rythme et se détendre.



Mode "Expérience" : Dans ce mode, les enfants peuvent voir les scores affichés sur l'écran LED pendant qu'ils jouent au basket-ball, au football ou au golf. Cela encourage les enfants à aimer l'exercice pour rester en bonne santé.



Les aiguilles de l'horloge peuvent être déplacées à volonté, ce qui est pratique pour les parents qui veulent apprendre à leurs enfants à lire l'heure.



Les engrenages tournants permettent aux enfants de l'exercice pour améliorer leur souplesse manuelle et les inspirent à réfléchir au principe des engrenages entraînant les engrenages, ce qui cultive leur capacité de réflexion.

AIYAPLAY

IN240500117V01_FR_IT

341-050V00

IT



Età di certificazione: 18+ mesi



Cultivare il
talento atletico



Allenamento
muscolare del
corpo



Allenamento generale
del movimento



Sviluppo della coordi-
nazione occhio-mano

**IMPORTANTE - CONSERVARE QUESTE INFORMAZIONI
PER CONSULTARLE IN SEGUITO: LEGGERE ATTENTAMENTE**

ISTRUZIONI DI ASSEMBLAGGIO

Breve introduzione

- Tre tipi di esperienze sportive
- Stimolare il potenziale atletico
- Esperienza di interazione uomo-computer
- Allenamento della concentrazione coltivata
- Design high-tech LED
- Design funzionale umanizzato

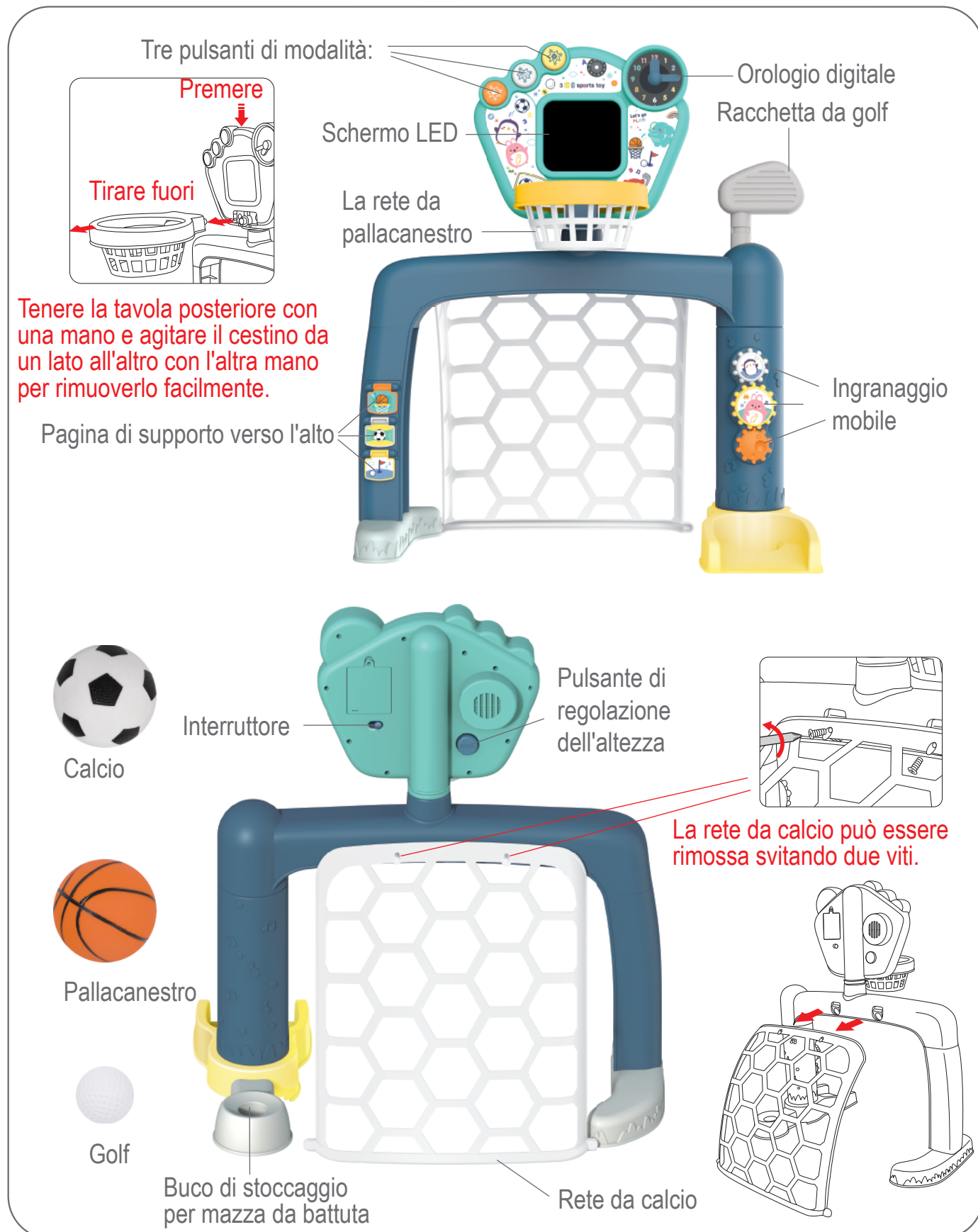
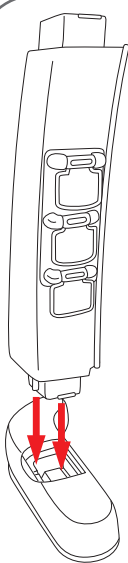


Diagramma di installazione del prodotto

Questo giocattolo deve essere assemblato da un adulto.

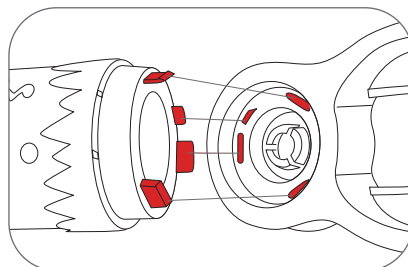
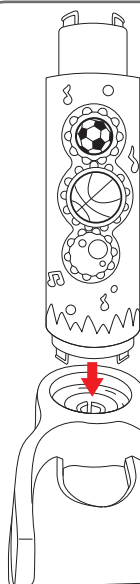


1. Installa il piede sinistro del goal come mostrato nell'immagine, facendo attenzione ai due punti segnati in rosso.

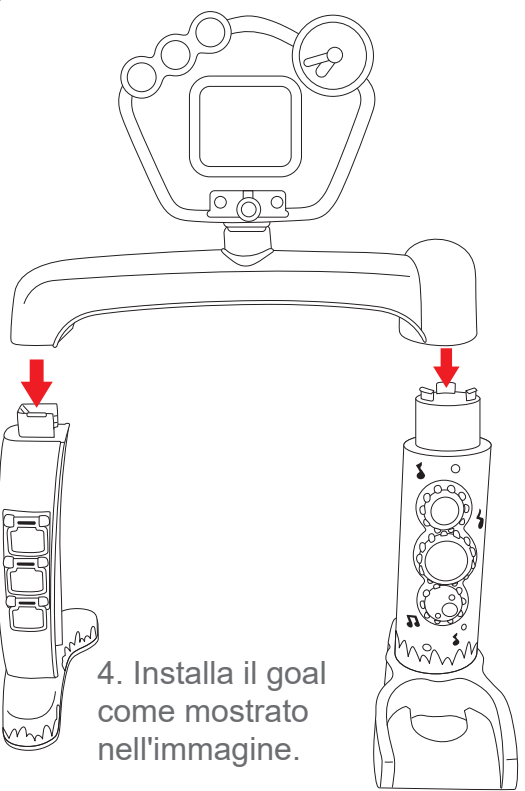


Corrispondente alla barra convessa e concava qui.

2. Installa la parte in gomma del foro di stoccaggio della mazza sotto la parte in gomma del foro per la pallina da baseball.



3. Installa il piede destro del goal come mostrato nell'immagine, facendo attenzione ai quattro punti corrispondenti segnati in rosso.



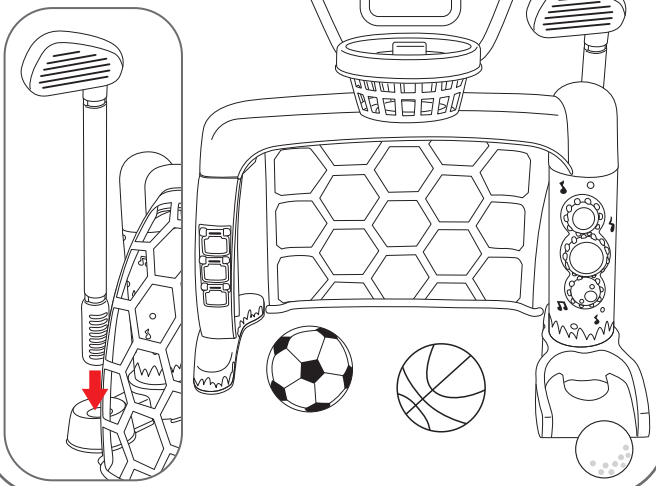
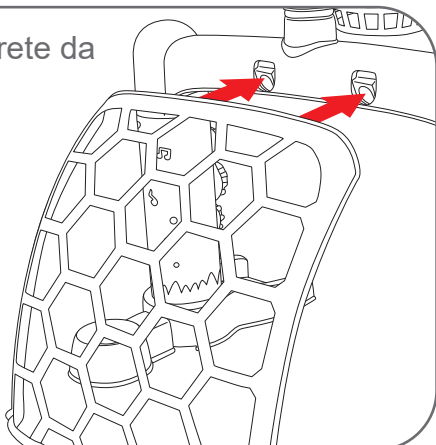
4. Installa il goal come mostrato nell'immagine.

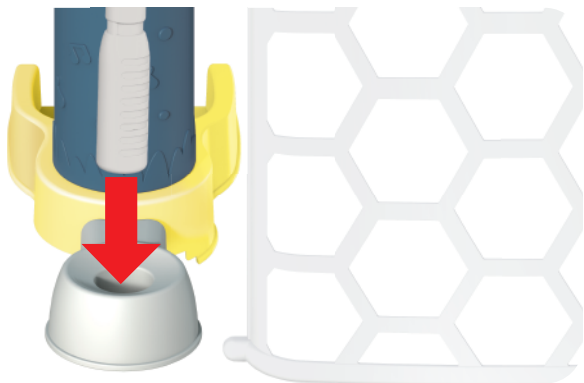
5. Metti il cesto.



7. Metti la mazza da baseball, fatto!

6. Metti il rete da calcio.





La mazza da battuta può essere riposta nel buco per evitare un disordine.




Le piccole carte possono essere girate per coltivare la curiosità dei bambini.



Interruttore di accensione/ regolazione del volume



Tenere premuto il pulsante sul retro dello schermo per alzare o abbassare lo schermo.



Altezza

Circa 7,5 cm



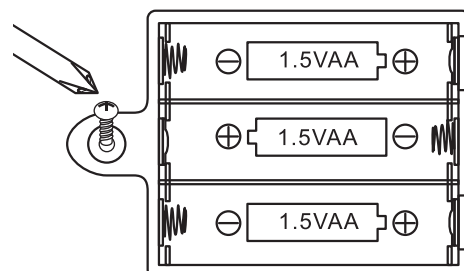
Fondo

Consigli utili: Il golf non ha funzioni di conteggio e voce. In stato di accensione, non ci sono operazioni di funzione per 50 secondi per riprodurre il promemoria vocale e nessuna operazione di funzione per 2 minuti per entrare in modalità risparmio energetico. Premere qualsiasi tasto di funzione per riattivarlo.

Diagramma di installazione della batteria:

Questo prodotto è alimentato da tre batterie "AA" da 1,5 V. Aprire il coperchio della batteria sul retro della tavola da basket, installare tre batterie DC 1,5V AA nel supporto della batteria, quindi chiudere il coperchio della batteria e serrare le viti.

Nota: i poli positivo e negativo della batteria non devono essere invertiti!



Utilizzare 3 pile AA da 1,5 V.
Batteria non inclusa.

Descrizione delle funzioni

Tre tipi di sport per migliorare le abilità motorie dei bambini.



Il calcio può migliorare la coordinazione fisica e il lavoro di squadra dei bambini.



La pallacanestro può migliorare la coordinazione tra occhi e mani dei bambini.



Il golf può esercitare le mani e la vita, facendo sentire uno sport nobile.

Ci sono tre tasti sulla scheda per passare tra tre modalità:



Modalità "Giochi": I bambini possono imparare ad ascoltare e agire in questa modalità. I bambini devono seguire l'ordine dato e migliorare le loro capacità di interazione e concentrazione.



Modalità "Movimento": I bambini possono giocare a qualsiasi tipo di sport seguendo i suoni e la musica, mentre sul display a LED appariranno immagini diverse. I bambini possono godersi il ritmo e rilassarsi.



Modalità "Esperienza": In questa modalità, i bambini possono vedere i punteggi sul display a LED durante la giocare a basket, calcio o golf. Questo incoraggia i bambini ad amare l'esercizio per mantenersi sani.



Le lancette dell'orologio possono essere spostate a piacimento, il che è comodo per i genitori che vogliono insegnare ai bambini a leggere l'ora.



Gli ingranaggi rotanti consentono ai bambini di esercitare la flessibilità delle dita, li ispirano a pensare al principio di ingranaggi che guidano gli ingranaggi e coltivano le loro capacità di pensiero.

UK

If you have any questions, please contact our customer care center.

Our contact details are below:



0044-800-240-4004



enquiries@mhstar.co.uk

IMPORTER ADDRESS:

MH STAR UK LTD

Unit 27, Perivale Park,
Horsenden lane South

Perivale, UB6 7RH

MADE IN CHINA

ES

Si tiene alguna pregunta, comuníquese con nuestro Centro de Atención al Cliente. Nuestros datos de contacto son los siguientes:



0034-931294512



atencioncliente@aosom.es

IMPORTADOR:

SPANISH AOSOM, S.L.

C/ ROC GROS, N° 15. 08550, ELS HOSTALETS DE
BALENYÀ, SPAIN.

B66295775

WWW.AOSOM.ES

ATENCIONCLIENTE@AOSOM.ES

TEL: 931294512

HECHO EN CHINA

FR

Si vous avez la moindre question, veuillez contacter notre centre d'assistance à la clientèle.

Nos coordonnées sont les suivantes:



0033-1-84166106



aosom@mhfrance.fr

Importé par:

MH France

2, rue Maurice Hartmann

92130 Issy-les-Moulineaux

France

Fabriqué en Chine

PT

Se tiver alguma dúvida, por favor contacte o nosso Centro de Atendimento ao Cliente. Os nossos dados de contacto são os seguintes:



0034-931294512



info@aosom.pt.

IMPORTADOR:

SPANISH AOSOM, S.L

C.ROC GROS N.15, 08550. ELS HOSTALETS DE BALENYÀ

TEL: 931294512 (SEG-SEX DAS 7:30H ÀS 16:30H)

INFO@AOSOM.PT

WWW.AOSOM.PT

DE

Wenn Sie Fragen haben, wenden Sie sich bitte an unser Kundendienstzentrum.

Unsere Kontaktdaten stehen unten:



0049-0(40)-88307530



service@aosom.de

ADRESSE DES IMPORTEUR:

MH Handel GmbH

Wendenstraße 309

D-20537 Hamburg

Germany

IN CHINA HERGESTELLT

IT

In caso di dubbio, si prega di contattare il nostro centro assistenza clienti. I nostri dettagli di contatto sono di seguito:



0039-0249471447



clienti@aosom.it

IMPORTATO DA:

AOSOM Italy srl

Centro Direzionale Milanofiori

Strada 1 Palazzo F1

20057 Assago (MI)

P.I.: 08567220960

FATTO IN CINA



FR

DONNEZ
OU
RECYCLEZ



ASSOCIATION

OU



LIVRAISON

OU



DÉCHÈTERIE

Adresses sur quefairedemesdechets.fr

Aosom