


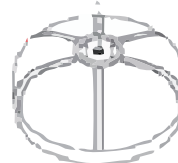
READ AND SAVE THIS INSTRUCTIONS FOR FUTURE USE

ASSEMBLY & INSTRUCTION MANUAL

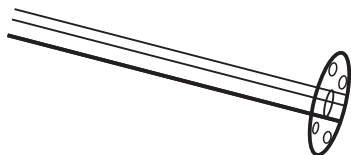
A x 1



E x 1



B x 1



F x 1



C x 1



G x 8



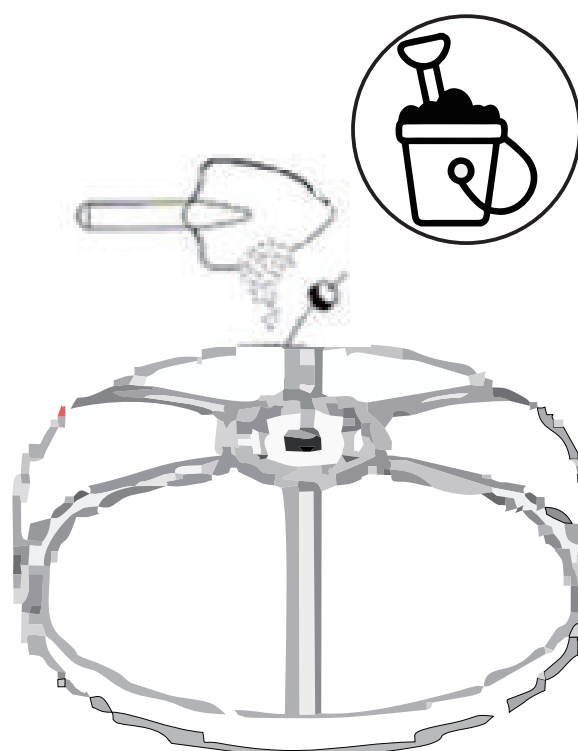
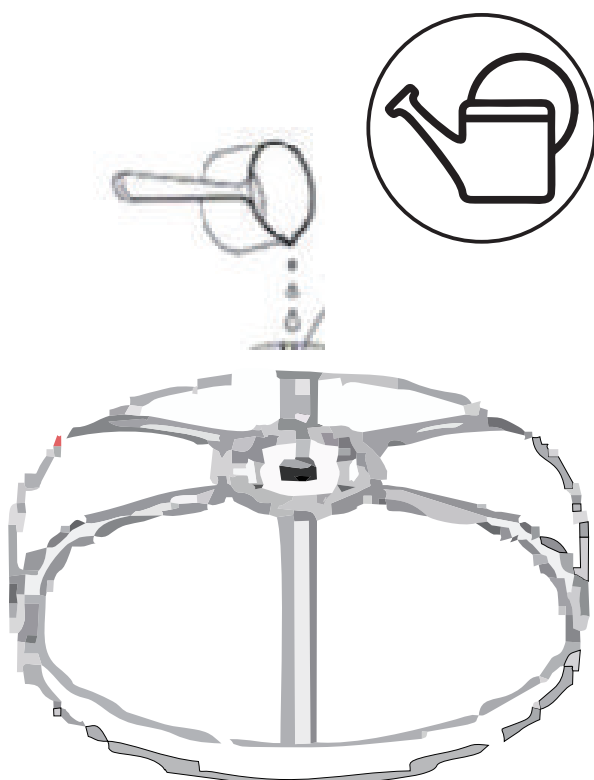
D x 1



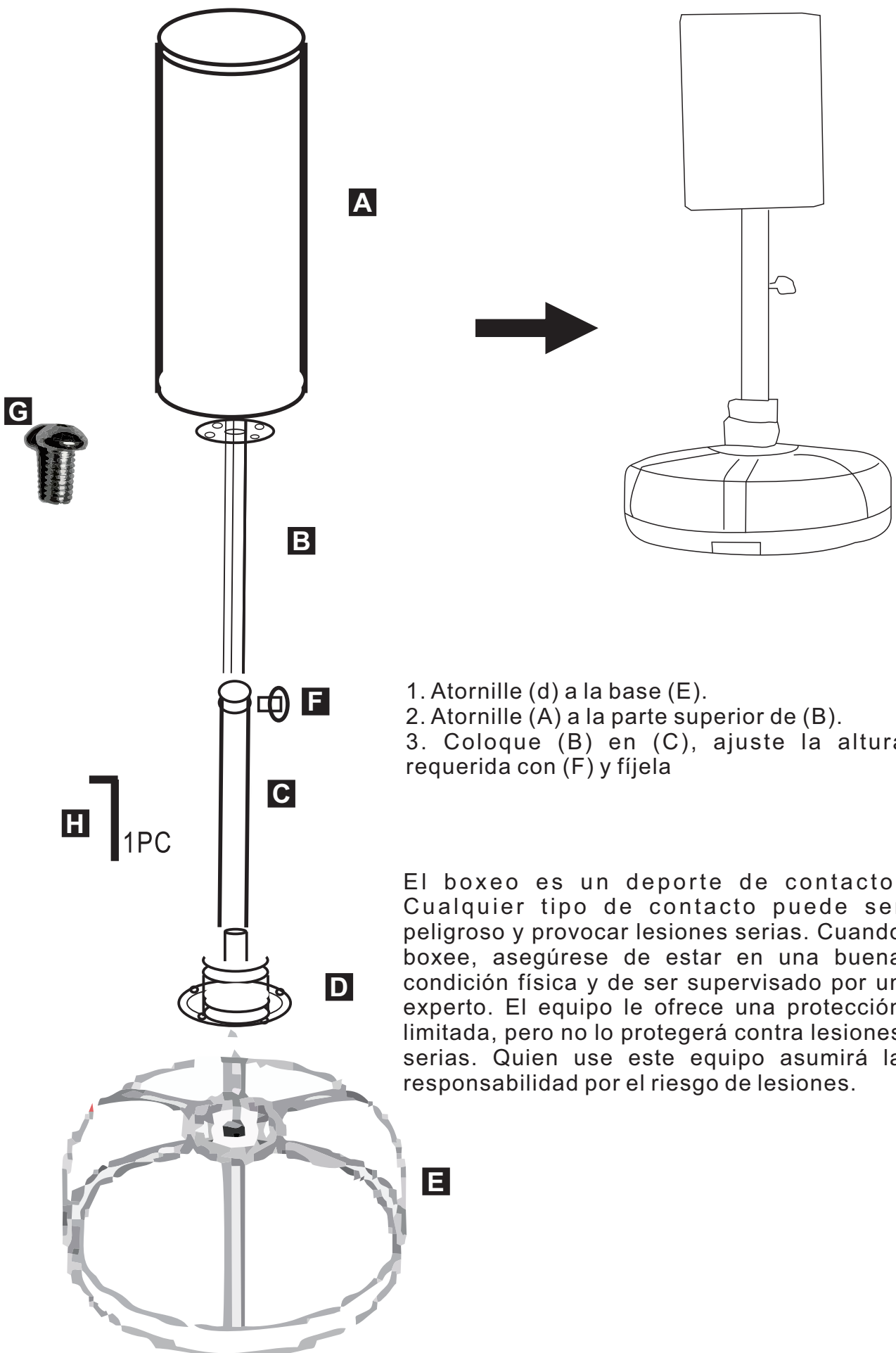
H x 1



01



Llene la base (E) con agua o arena, llenando hasta la tapa



1. Atornille (d) a la base (E).
2. Atornille (A) a la parte superior de (B).
3. Coloque (B) en (C), ajuste la altura requerida con (F) y fíjela

El boxeo es un deporte de contacto. Cualquier tipo de contacto puede ser peligroso y provocar lesiones serias. Cuando boxee, asegúrese de estar en una buena condición física y de ser supervisado por un experto. El equipo le ofrece una protección limitada, pero no lo protegerá contra lesiones serias. Quien use este equipo asumirá la responsabilidad por el riesgo de lesiones.

US



001-877-644-9366
customerservice@aosom.com

CA



001-855-537-6088
customerservice@aosom.ca

UK



0044-800-240-4004
enquiries@mhstar.co.uk

DE



0049-(0)40-88307530
service@aosom.de

FR



0033-1-84166106
contact@aosom.fr

ES



0034-931294512
atencioncliente@aosom.es

IT



0039-0249471447
clienti@aosom.it