



Merci beaucoup d'avoir sélectionné nos lampes solaires!

NOTE:

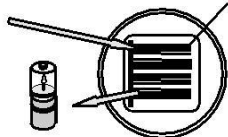
Le manuel d'instructions présente la méthode de fonctionnement correcte pour assurer une durée de vie prolongée. Veuillez lire et comprendre complètement ce manuel avant d'utiliser la lumière solaire. Conservez toujours ce manuel pour une référence ultérieure.

important:

Ce produit contient une batterie Ni-MH rechargeable. Lorsque la durée de vie de la batterie est épuisée, la batterie doit être recyclée ou éliminée correctement. Contactez votre autorité locale de déchets solides du comté pour plus d'informations sur l'élimination.

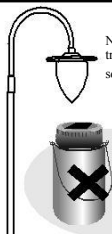
ATTENTION : NE VOUS DÉBARRASSEZ PAS DE LA BATTERIE EN LA JETANT AU FEU.

Avant la première utilisation :

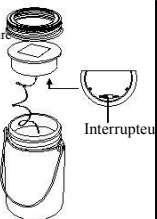


ARRET MARCHE
CHARGE DE 8 HEURES

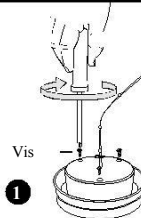
installation:



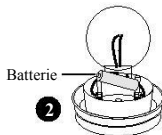
Ne localisez pas le panneau solaire trop proche d'autres sources lumineuses.



Remplacer la batterie :



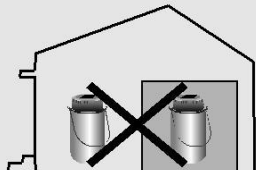
1 x AAA



Conseils de stockage:

Si vous souhaitez ranger votre lumière à l'intérieur pendant plus de deux ou trois jours, suivez ces étapes pour éviter d'endommager les batteries rechargeables :

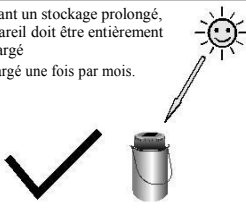
Ne mettez pas la lumière dans la pièce ou la boîte sombre.



Recevez la lumière du soleil ou lumière de la pièce chaque jour.



Pendant un stockage prolongé, l'appareil doit être entièrement déchargé et chargé une fois par mois.



Informations sur le dépannage :



L'interrupteur est en position d'ARRET.



La batterie n'est pas entièrement chargée ou nécessite remplacement.



Panneau solaire sale : Un panneau solaire sale ne permettra pas la batterie de charger complètement.