



IMPORTANT, RETAIN FOR FUTURE REFERENCE: READ CAREFULLY

ASSEMBLY & INSTRUCTION MANUAL

Elektrische Details: 4,5 V (3 „AA“ X 1,5 V)

ANWEISUNGEN: Bitte lesen und befolgen Sie die folgenden Anleitungen, bevor Sie es verwenden.


DIES IST KEIN SPIELZEUG. ES IST NUR FÜR DEN DEKORATIVEN GEBRAUCH. Bitte bewahren Sie diese Anweisungen für eine spätere Verwendung auf. Montieren oder stellen Sie das Produkt nicht in der Nähe von Gas- oder Elektroheizungen, Kaminen, Kerzen oder anderen ähnlichen Quellen auf.

WARNUNG

1. Beim Wechseln und Entsorgen der Batterien ist die Aufsicht eines Erwachsenen erforderlich.
2. Verwenden Sie keine alten und neuen Batterien oder Batterien unterschiedlichen Typs, wie z. B. Alkali-, Standard- (Kohle-Zink) und Akkus (Nickel-Cadmium), zusammen.
3. Achten Sie darauf, dass kein Teil des Geräts mit Hitze oder Flammen in Berührung kommt.
4. Die LED-Lampe ist nicht austauschbar.

VERWENDUNG

1. Nehmen Sie das Gerät vorsichtig aus der Verpackung.
2. Das Batteriefach befindet sich an der Unterseite des Produkts, öffnen Sie den Deckel durch Drücken der Lasche.
3. Legen Sie 3 Stück 1,5 V AA-Batterien (nicht im Lieferumfang enthalten) entsprechend der Polarität ein.
4. Schalten Sie den Ein-/Ausschalter auf Ein1 Licht und Musik oder Ein2 nur Licht.



Der Ein-/Ausschalter befindet sich auf der Rückseite des Geräts.

LESEN UND BEACHTEN SIE ALLE SICHERHEITSANWEISUNGEN

Dieser Dekorationsartikel ist nicht dafür bestimmt, durch Personen (einschließlich Kinder) mit eingeschränkten physischen, sensorischen oder geistigen Fähigkeiten oder mangelnder Erfahrung oder Kenntnis verwendet zu werden, es sei denn, diese Personen werden beaufsichtigt. Kinder müssen beaufsichtigt werden, um sicherzustellen, dass die Artikel nicht als Spielzeug verwendet werden.

VORSICHT: Um die Gefahr von Feuer und Stromschlag zu verringern.

Decken Sie den Dekorationsartikel nicht mit Stoff, Papier oder anderen Materialien ab, die nicht zum Produkt gehören, wenn er in Betrieb ist.

Dati Elettrici: 4,5 V (3 „AA” X 1,5 V)


ISTRUZIONI: Si prega di leggere e seguire le seguenti indicazioni prima di utilizzarlo. QUESTO NON È UN GIOCATTOLO. È SOLO PER USO DECORATIVO. Si prega di conservare le istruzioni per un riferimento futuro. Non montare o posizionare il prodotto vicino a forno a gas o elettrico, camino, candele o altre fonti simili.

AVVERTIMENTO

1. Occorre la supervisione di un adulto quando si cambiano e si smaltiscono le batterie.
2. Durante l'utilizzo, non mischiare o utilizzare batterie vecchie e nuove o batterie di tipo diverso, come alcaline, standard (carbonio-zinco) e ricaricabili (nichel-cadmio).
3. Non permettere nessuna parte del prodotto di venire a contatto con calore o fiamme.
4. La lampadina a LED non è sostituibile.

COME USARE

1. Rimuovere con attenzione il prodotto dalla confezione.
2. Il vano batteria si trova nella parte inferiore del prodotto, ed aprire il coperchio premendo la linguetta.
3. Inserire 3 batterie AA da 1,5 V (non incluse) in base alle polarità.
4. Spingere l'interruttore di alimentazione alla posizione ON1 per luce e musica o alla ON2 solo per luce.



Interruttore On/Off si trova al retro del dispositivo.

LEGGERE E SEGUIRE TUTTE LE ISTRUZIONI DI SICUREZZA

Questo prodotto decorativo non è progettato per l'uso da parte di persone (compresi i bambini) le cui capacità fisiche, sensoriali o mentali sono diverse o ridotte, o prive di esperienza o conoscenza a meno che tali persone non ricevano supervisione. I bambini devono essere sorvegliati per garantire che i prodotti non vengano utilizzati come giocattoli.

PRECAUZIONE: per ridurre il rischio di incendi e scosse elettriche.

Quando è in uso, non coprire il prodotto decorativo con tessuto, carta o altro materiale che non fa parte del prodotto.

Electric Details: 4,5 V (3 "AA" X 1,5 V)

INSTRUCTIONS: Please read and follow the next indications before use it.


THIS IS NOT A TOY. IT'S JUST FOR DECORATIVE USE. Please, save these instructions for a future use. Don't mount or place the product near gas or electric heaters, fireplaces, candles or another similar source.

WARNING

1. Adult supervision is necessary when changing and disposing of batteries.
2. In use, don't mix or use old and new batteries, or batteries of different types, such as alkaline, standard (carbon-zinc) and rechargeable (nickel-cadmium).
3. Do not allow any part of the unit to come in contact with heat or flame.
4. The led bulb is not replaceable.

HOW TO USE

1. Carefully remove the item from the packaging.
2. The battery compartment is located at the bottom of the product, open the lid by pressing the tab.
3. Insert 3 pieces of 1.5V AA battery (not included) according to polarity.
4. Turn the power switch to On1 light and music or On2 light only.



On/Off switch is situated at the rear of the device.

READ AND FOLLOW ALL SAFETY INSTRUCTIONS

This decorative item is not intended for use by people (including children) whose physical, sensory or mental abilities are different or reduced, lack experience or knowledge unless such persons receive supervision. Children must be supervised to ensure that the items are not used as toys.

CAUTION: To reduce the risk of fire and electric shock.

Do not cover the decorative item with cloth, paper or any material that is not part of the product when it is in use.

US



001-877-644-9366
customerservice@aosom.com

CA



001-855-537-6088
customerservice@aosom.ca

UK



0044-800-240-4004
enquiries@mhstar.co.uk

DE



0049-(0)40-88307530
service@aosom.de

FR



0033-1-84166106
contact@aosom.fr

ES



0034-931294512
atencioncliente@aosom.es

IT



0039-0249471447
clienti@aosom.it