

833-191/833-191CW/833-192BU/833-192CW



Hinweis:

Meiden Sie direktes Sonnenlicht. Meiden Sie sehr feuchte und trockene Plätze.

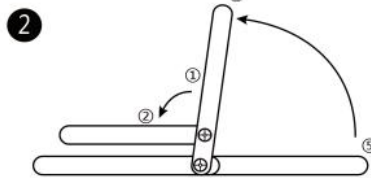
Nutzen Sie es nicht für andere Zwecke.

Achten Sie auf Ihre Hände und Füße, wenn Sie die Sitzlehne einstellen.

Nutzen Sie verdünntes, neutrales Waschmittel, um den Schmutz zu entfernen.

Eilen Sie sich nicht zur Lehne, da sonst Druck hinzugefügt wird. Dies verursacht Schaden.

Funktion:

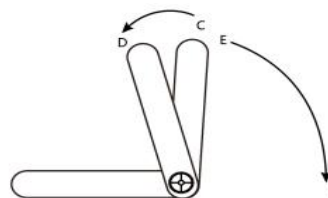
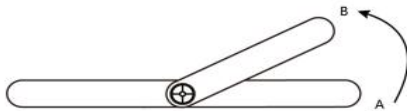


3. Um den Sofa in die Liegeposition zu bringen, können Sie die zwei Metallregler verstellen.



Metallregler verstellen

Einstellung:



Schritt 1: Wie verstellen Sie die Ausrüstung?
Stellen Sie die Sitzlehne von A nach B ein.

Schritt 2: Wie verstellt man die Ausrüstung zu der Ursprungsposition (flach halten)?

Drücken Sie die Sitzlehne nach vorne bis es bei (C-D) stoppt, danach setzen Sie es auf (E-F) fest.

Hinweis:

1. Bitte das Sitzbrett und die Sitzlehne nicht verwechseln. Sonst wirkt es sich negativ auf die Funktion aus und sogar den Sitz beschädigen.

2. Wenn Sie den Gegenstand fehlerhaft nicht wie im Bild anwenden, dann wird es die Gebrauchsdauer reduzieren.

