

Hinweis

Vermeiden Sie direkte Sonneneinstrahlung. Bitte stellen Sie das Produkt nicht an einen übermäßig feuchten oder trockenen Ort.

Nutzen Sie das Produkt nicht für andere Verwendungszwecke als vorgesehen.

Bitte achten Sie auf Ihre Hände und Füße, wenn Sie die Rückenlehne verstellen.

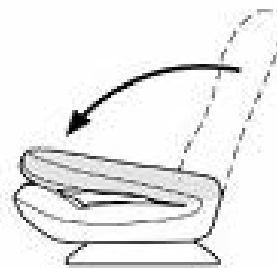
Verwenden Sie ein verdünntes neutrales Reinigungsmittel um Flecken zu entfernen.

Zwingen Sie die Rückenlehne nicht in Position, da dieser erhöhte Druck Schäden an dem Produkt hervorrufen kann.


Einstellung



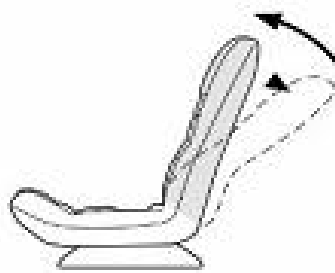
1. Komplette gefaltet für Transport und Aufbewahrung



2. Beim Auspacken ist die Rückenlehne komplett nach vorne geklappt.



3. Klappen Sie die Lehne nicht weiter als bis zu dieser Position aus.



4. Sie können die Lehne für den Gebrauch bis zu dieser Position wieder nach vorne klappen.



5. Der Winkel der Rückenlehne lässt sich zwischen den Positionen in 5 flexibel verstellen.

Hinweis

- Bitte verwechseln Sie die Rückenlehne und den Sitzbereich nicht, da dies die Funktion beeinträchtigen und sogar Schäden verursachen kann.
- Wenn Sie das Produkt, wie auf der Illustration zu sehen, falsch benutzen, kann die Lebensdauer des Produkts beeinträchtigt werden.

