

ASSEMBLY INSTRUCTION



Please read all instructions carefully before use and retain for future reference.
Veuillez lire attentivement ces instructions avant utilisation et conservez-les pour pouvoir les consulter à l'avenir.
Bitte lesen Sie die Anleitung sorgfältig und bewahren Sie sie als Referenz auf.
Leed todas las instrucciones detenidamente antes de usar y retened para futuras consultas. Si prega di leggere attentamente tutte le istruzioni prima dell'uso e conservarle per una futura consultazione.
Lea todas las instrucciones detenidamente antes de usar y consévelas para futuras consultas.



6x AA batteries required.
6x piles AA requises.
6x AA-Batterien erforderlich.
Se requieren x6 pilas AA.
Sono necessarie 6x batterie AA.
6x pilas AA requerido.



PRODUCT DISPOSAL INFORMATION

For electrical products sold within the European Community, at the end of the electrical product's useful life, it should not be disposed of with household waste. Please recycle where facilities exist. Contact your local authority for details of collection schemes in your area.

In all circumstances:
Do not dispose of in domestic waste.
Do not incinerate.
Do not abandon in the environment.
Do not dispose of WEEE as unsorted municipal waste.

INFORMATIONS SUR L'ÉLIMINATION DU PRODUIT

Pour la Communauté européenne, il ne doit pas être éliminé avec les ordures ménagères. S'il vous plaît recycler où les installations existent. Contactez votre autorité locale.

En toutes circonstances:
Ne pas jeter avec les ordures ménagères.
Ne pas incinérer.
Ne pas abandonner dans l'environnement.
Ne jetez pas les DEEE avec les déchets ménagers non triés.

INFORMATIONEN ZUR ENTSORGUNG VON

PRODUKTEN Für die Europäische Gemeinschaft sollte es nicht mit dem Hausmüll entsorgt werden. Bitte recyceln Sie, wo Einrichtungen vorhanden sind. Wenden Sie sich an Ihre örtliche Behörde.

In allen Fällen:
Darf nicht im Hausmüll entsorgt werden. Nicht verbrennen. Verlassen Sie sich nicht in der Umwelt. Entsorgen Sie Elektro- und Elektronik-Altgeräte nicht im Hausmüll.

INFORMACIÓN DE DESECHO DEL PRODUCTO

Para la Comunidad Europea, no debe desecharse con la basura doméstica. Por favor recicle donde existan las instalaciones. Póngase en contacto con su autoridad local.

En cualquier circunstancia:
No desechar en la basura doméstica.
No incinere.
No abandones en el medio ambiente.
No deseche los RAEE como residuos municipales sin clasificar.

INFORMAZIONI SULLO SMALTIMENTO DEL PRODOTTO

Per i prodotti elettrici venduti all'interno della Comunità Europea, alla fine della vita utile del prodotto elettrico, non deve essere smaltito con i rifiuti domestici. Si prega di riciclare dove esistono strutture. Contattare l'autorità locale per i dettagli degli schemi di raccolta nella propria area.

In tutte le circostanze:
Non smaltire nei rifiuti domestici.
Non incenerire.
Non abbandonare nell'ambiente.
Non smaltire i RAEE come rifiuti urbani indifferenziati.

EN INTENDED USE

This product is not intended for outdoor use. This product is not intended as a climbing structure and it is not a toy. Children should be supervised to ensure that they do not play with the product.

BEFORE FIRST USE

Follow each step of the assembly as outlined by the steps in this Instruction Manual. Assemble close to the products intended position. Locate the product in a suitable area where it will not create an obstruction. Locate away from sources of combustion.

GENERAL SAFETY

The assembly pack contains small parts which can pose a choking hazard to children and pets. Place on solid and even ground. Only use in an upright stable position. Do not overload the product as this may result in damage to the product or personal injury.

CLEANING & MAINTENANCE

Do not clean the product with any abrasive cloths or chemicals. Solvents or detergents can cause damage to the surface. Periodically check and re-tighten fittings where applicable. Re-tighten all fittings after first week following assembly. To clean, sponge down with warm water, a soft cloth and mild detergent.

FR

UTILISATION PRÉVUE

Ce produit n'est pas conçu pour une utilisation en extérieur. Ce produit ne doit pas être utilisé comme une échelle et ce n'est pas un jouet. Les enfants devraient toujours être supervisés pour s'assurer qu'ils ne jouent pas avec le produit.

AVANT LA PREMIÈRE UTILISATION

Suivez chaque étape de l'assemblage, comme indiqué dans les étapes de ce Mode d'emploi. Assemblez au plus près de la position prévue des produits. Placez le produit dans un endroit approprié, où il ne constituera pas un obstacle. Tenez éloigné de toutes sources de combustion.

CONSIGNES GÉNÉRALES DE SÉCURITÉ

Ce paquet de montage contient de petites pièces qui pourraient présenter un risque de suffocation pour les enfants et les animaux de compagnie. Placez sur un sol solide et plat. N'utilisez qu'en position stable et verticale. Ne surchargez jamais le produit : ceci pourrait l'endommager ou entraîner des blessures.

NETTOYAGE ET ENTRETIEN

Ne nettoyez pas le produit avec des chiffons ou des produits chimiques abrasifs. Les solvants ou les détergents pourraient endommager la surface. De temps à autre, vérifiez et resserrez les fixations, lorsque nécessaire. Resserrez toutes les fixations une semaine après l'assemblage. Pour nettoyer, utilisez une éponge avec de l'eau chaude, un chiffon et un détergent doux.

DE

NUTZUNGSZWECK

Dieses Produkt ist nicht für den Gebrauch im Freien vorgesehen. Dieses Produkt ist nicht als Klettergerüst gedacht und es ist kein Spielzeug. Kinder sollten beaufsichtigt werden. Stellen Sie sicher, dass Kinder nicht mit dem Produkt spielen.

VOR DER ERSTEN NUTZUNG

Befolgen Sie jeden Schritt der Montage wie in den Schritten in dieser Bedienungsanleitung beschrieben. Montieren Sie das Produkt in der Nähe des späteren Aufstellungsortes. Platzieren Sie das Produkt an einem geeigneten Ort, an dem es kein Hindernis darstellt. Halten Sie es fern von Zündquellen.

ALLGEMEINE SICHERHEIT

Bei den Befestigungen sind kleine Teile enthalten, die eine Erstickungsgefahr für kleine Kinder und Haustiere darstellen. Stellen Sie das Produkt auf eine feste und ebene Fläche. Verwenden Sie es nur in aufrechter und stabiler Position. Überlasten Sie das Produkt nicht, da dies zu Schäden am Produkt oder zu Verletzungen führen kann.

REINIGUNG & PFLEGE

Reinigen Sie das Produkt nicht mit Scheuertüchern oder Chemikalien. Lösungsmittel oder Reinigungsmittel können die Oberfläche beschädigen. Überprüfen Sie die Befestigungen regelmäßig und ziehen Sie sie gegebenenfalls wieder an. Ziehen Sie alle Schrauben nach der ersten Woche nach der Montage wieder fest. Verwenden Sie zum Reinigen warmes Wasser, einen Schwamm und ein mildes Reinigungsmittel.

ES

USO PREVISTO

Este producto no es para uso en exteriores. Este producto no pretende ser una estructura de escalada y no es un juguete. Los niños deben ser supervisados para asegurarse de que no jueguen con el producto.

ANTES DEL PRIMER USO

Siga cada paso del ensamblaje como se describe en los pasos de este Manual de instrucciones. Ensamble cerca de la posición prevista del producto. Ubicad el producto en un área adecuada donde no creará una obstrucción. Ubicad lejos de las fuentes de combustión.

SEGURIDAD GENERAL E I

paquete de ensamblaje contiene piezas pequeñas que pueden representar un peligro de asfixia para niños y mascotas. Colocad sobre suelo sólido y nivelado. Solo use en una posición vertical estable. No sobrecargue el producto, ya que puede dañar el producto o provocar lesiones personales.

LIMPIEZA Y MANTENIMIENTO

No limpie el producto con paños abrasivos o productos químicos. Los solventes o degreantes pueden dañar la superficie. Periódicamente revise y vuelva a apretar los accesorios cuando sea necesario. Vuelva a apretar todos los accesorios después de la primera semana después del ensamblaje. Para limpiar, utilizad una esponja con agua tibia, un paño y detergente suave.

IT

USO PREVISTO

Questo prodotto non è destinato per uso esterno. Questo prodotto non può essere utilizzato come struttura per arrampicarsi e non è un giocattolo. I bambini devono essere supervisionati affinché non giochino con il prodotto.

PRIMA DEL PRIMO UTILIZZO

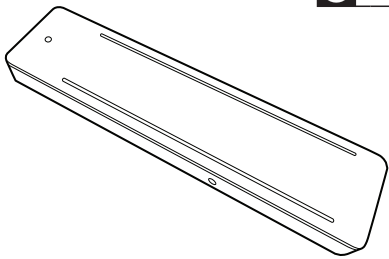
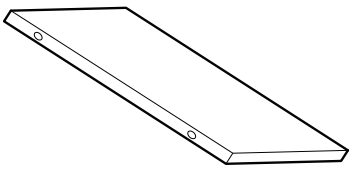
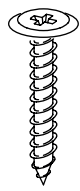
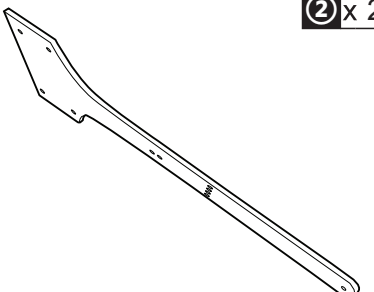
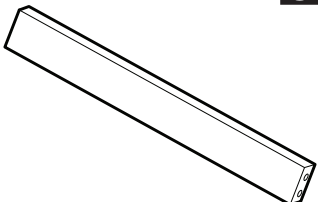

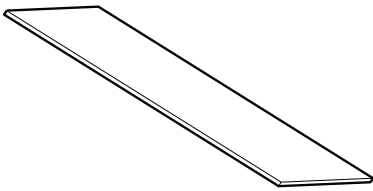
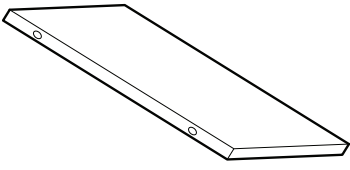

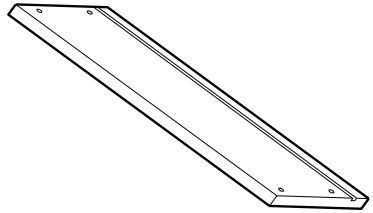
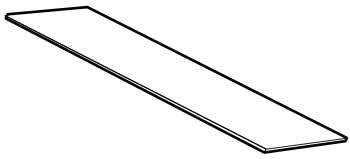
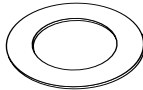
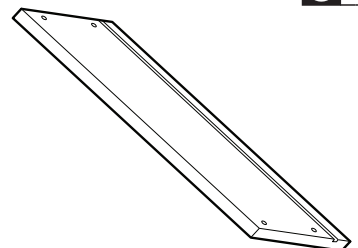
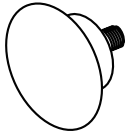

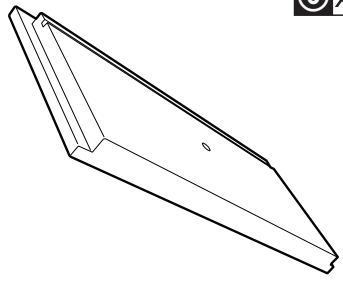

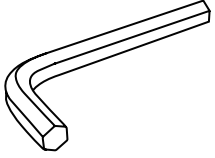
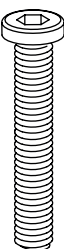
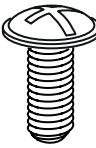
Seguire ogni fase del montaggio come indicato nel Manuale delle istruzioni. Montare vicino alla posizione prevista per i prodotti. Posizionare il prodotto in un'area idonea e affinché non sia di ostacolo. Posizionare lontano da fonti di combustione.

SICUREZZA GENERALE

La confezione per il montaggio contiene piccole parti che possono creare un pericolo di soffocamento per bambini e animali domestici. Posizionare su una superficie solida e in piano. Usare solo in posizione eretta e stabile. Non sovraccaricare il prodotto poiché ciò può danneggiare il prodotto o provocare lesioni personali.

PULIZIA E MANUTENZIONE

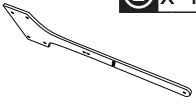
Non pulire il prodotto con alcun panno abrasivo o agente chimico. I solventi o i detersivi possono provocare danni alla superficie. Controllare periodicamente e, dove necessario, riavvitare le viti. Dopo una settimana dal montaggio, riavvitare tutte le viti. Per pulire, insaponare con dell'acqua tiepida, un panno morbido e del detersivo delicato.

 <p>1 x 1</p>	 <p>7 x 1</p>	 <p>C x 8</p>
 <p>2 x 2</p>	 <p>8 x 1</p>	<p>20mm</p>  <p>D x 2</p>
 <p>3 x 1</p>	 <p>9 x 1</p>	<p>30mm</p>  <p>E x 1</p>
 <p>4 x 1</p>	 <p>10 x 1</p>	<p>F x 2</p> 
 <p>5 x 2</p>	 <p>11 x 1</p>	<p>G x 10</p> 
 <p>6 x 1</p>	<p>A x 4</p> 	<p>H x 1</p> 
<p>40mm</p>	<p>B x 10</p> 	<p>10mm</p> <p>I x 1</p> 

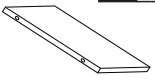


01

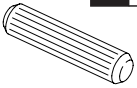
② x 1



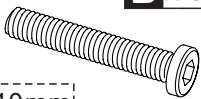
⑦ x 1



A x 1

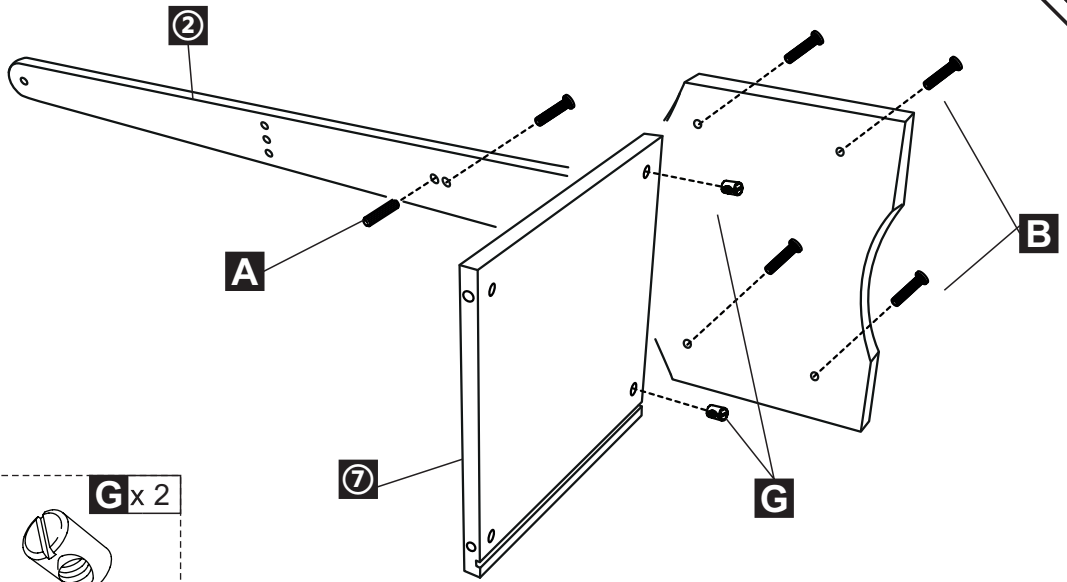


B x 5



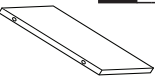
40mm

G x 2

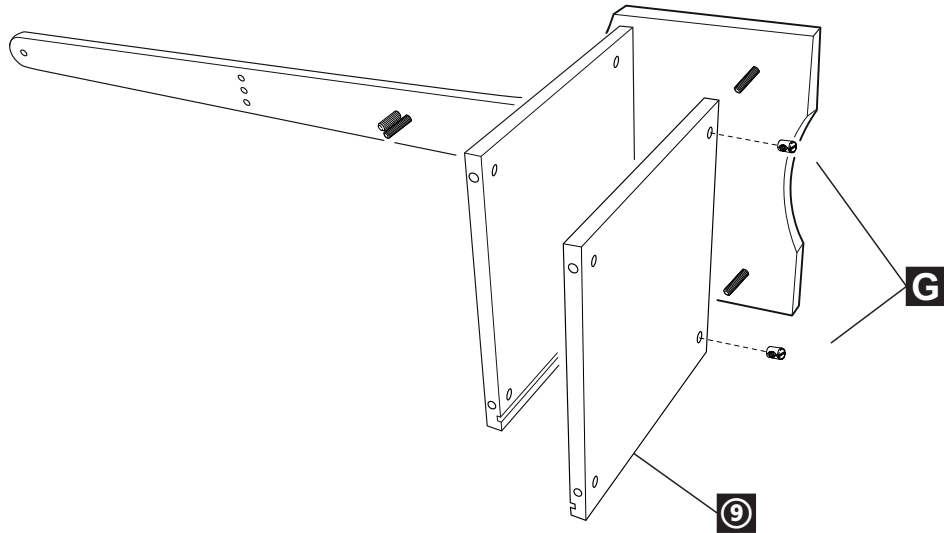


02

⑨ x 1

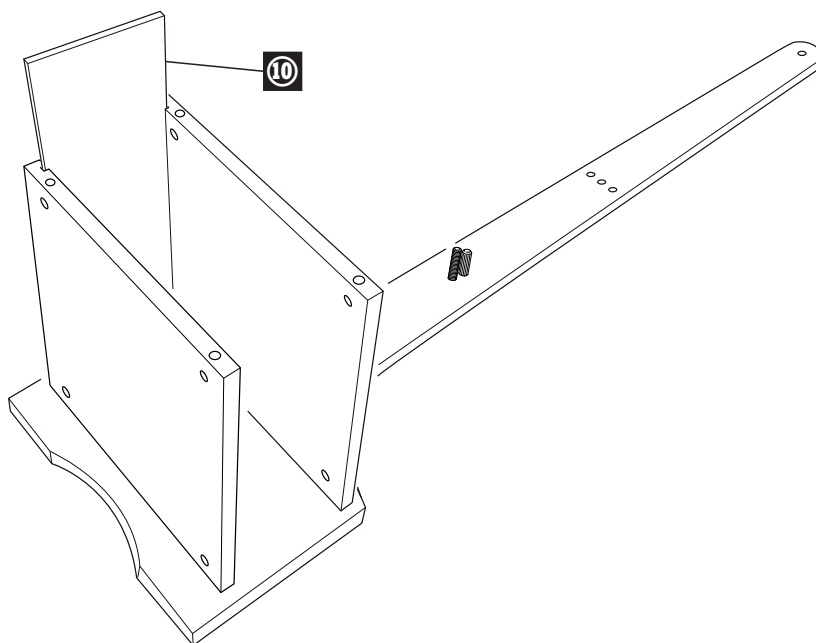


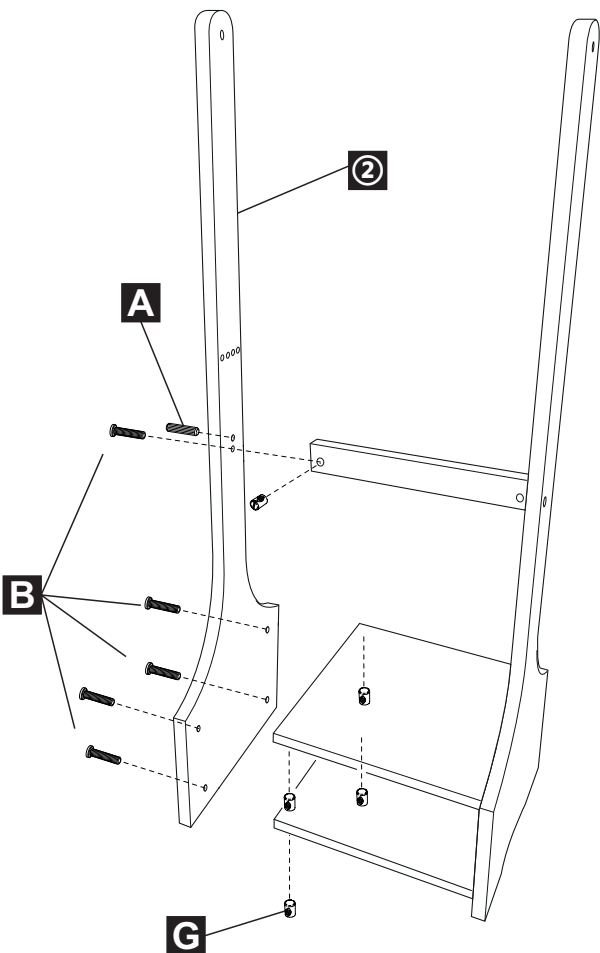
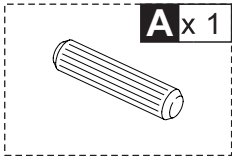
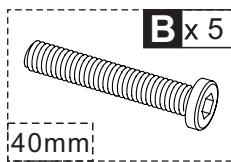
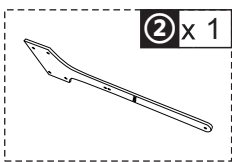
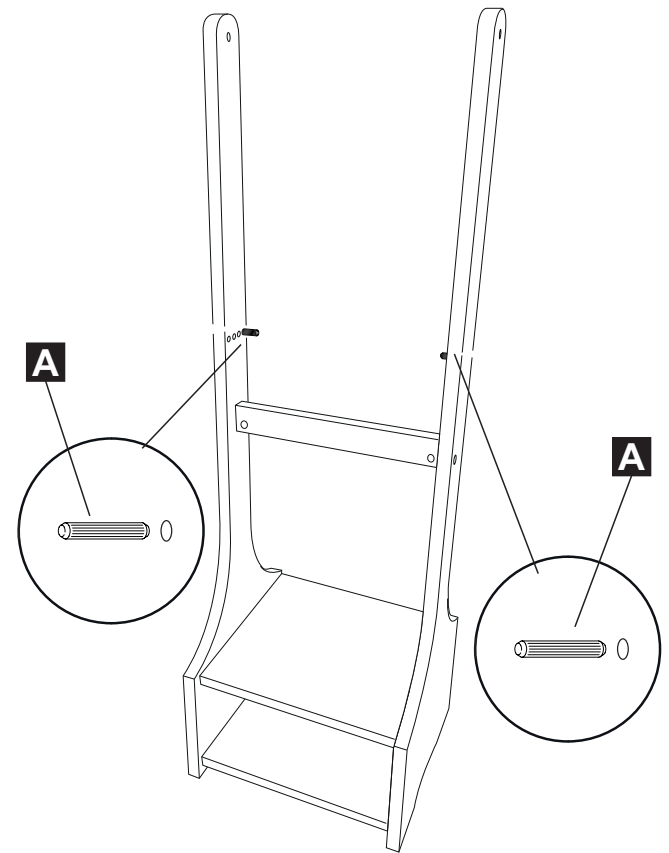
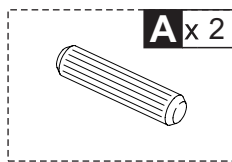
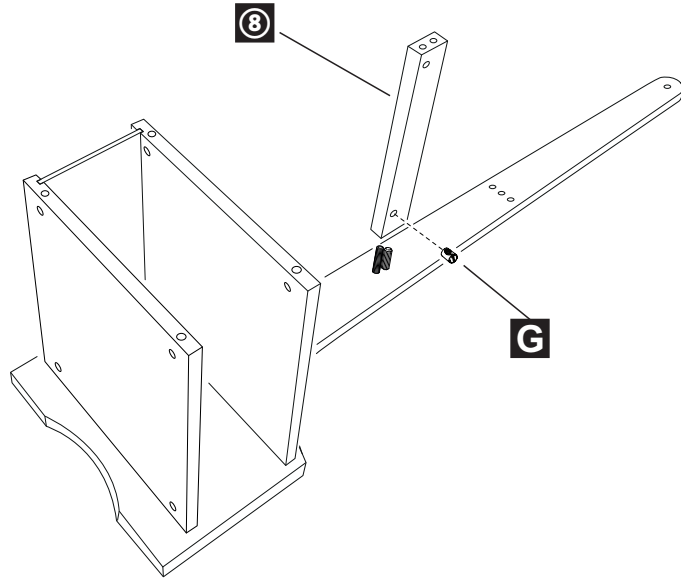
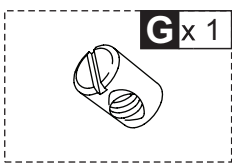
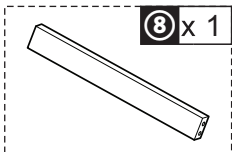
G x 2

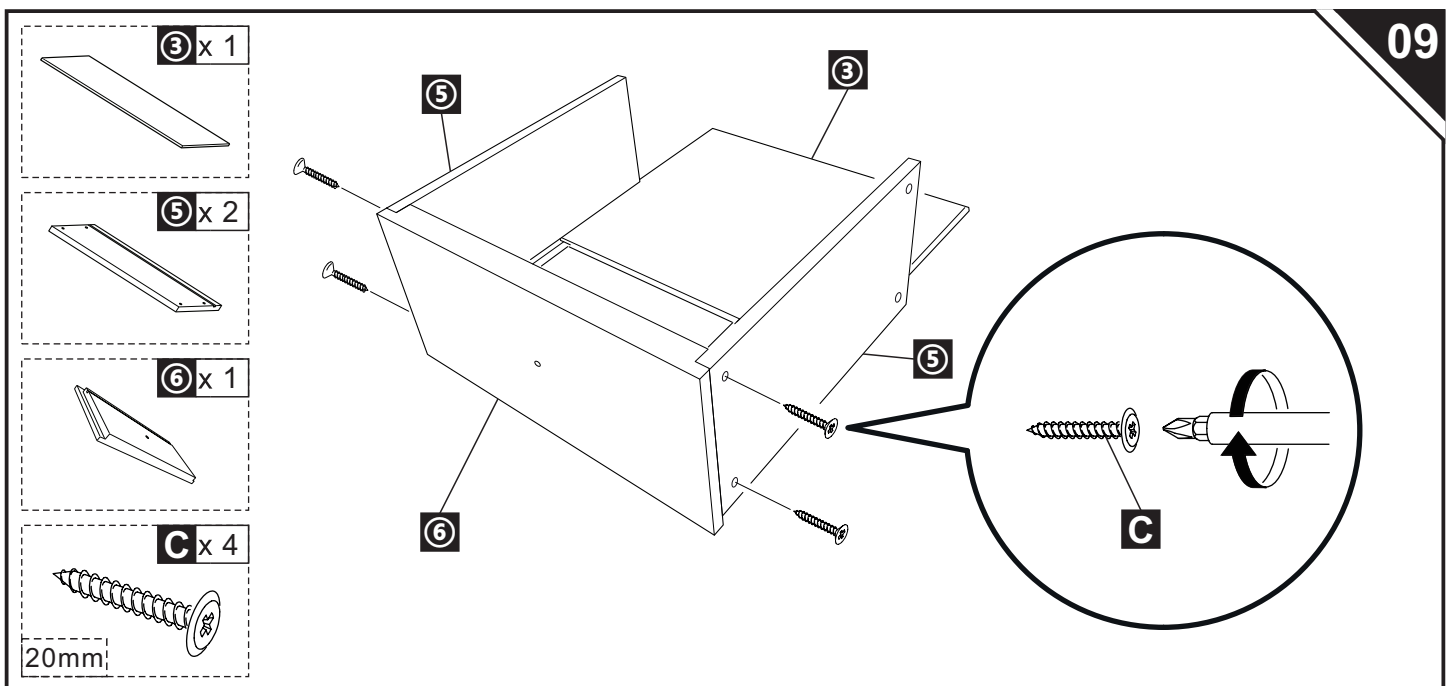
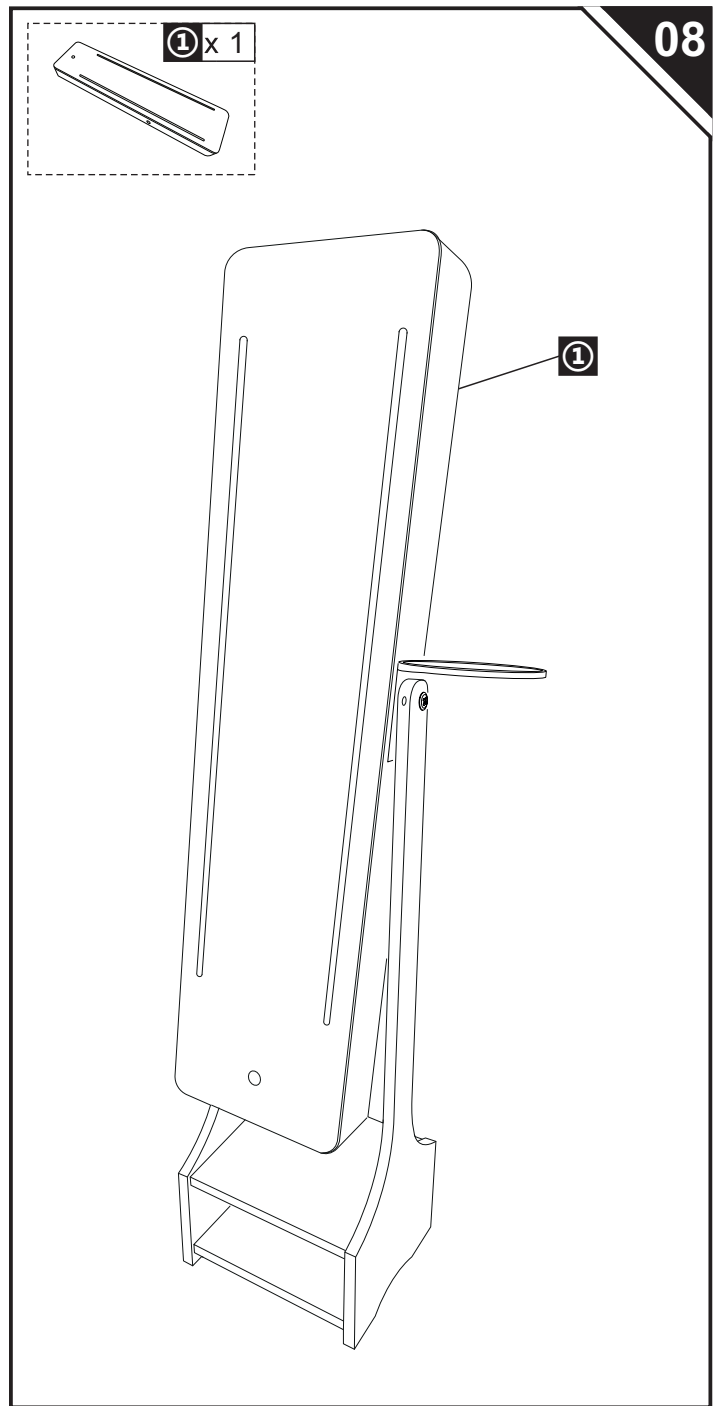
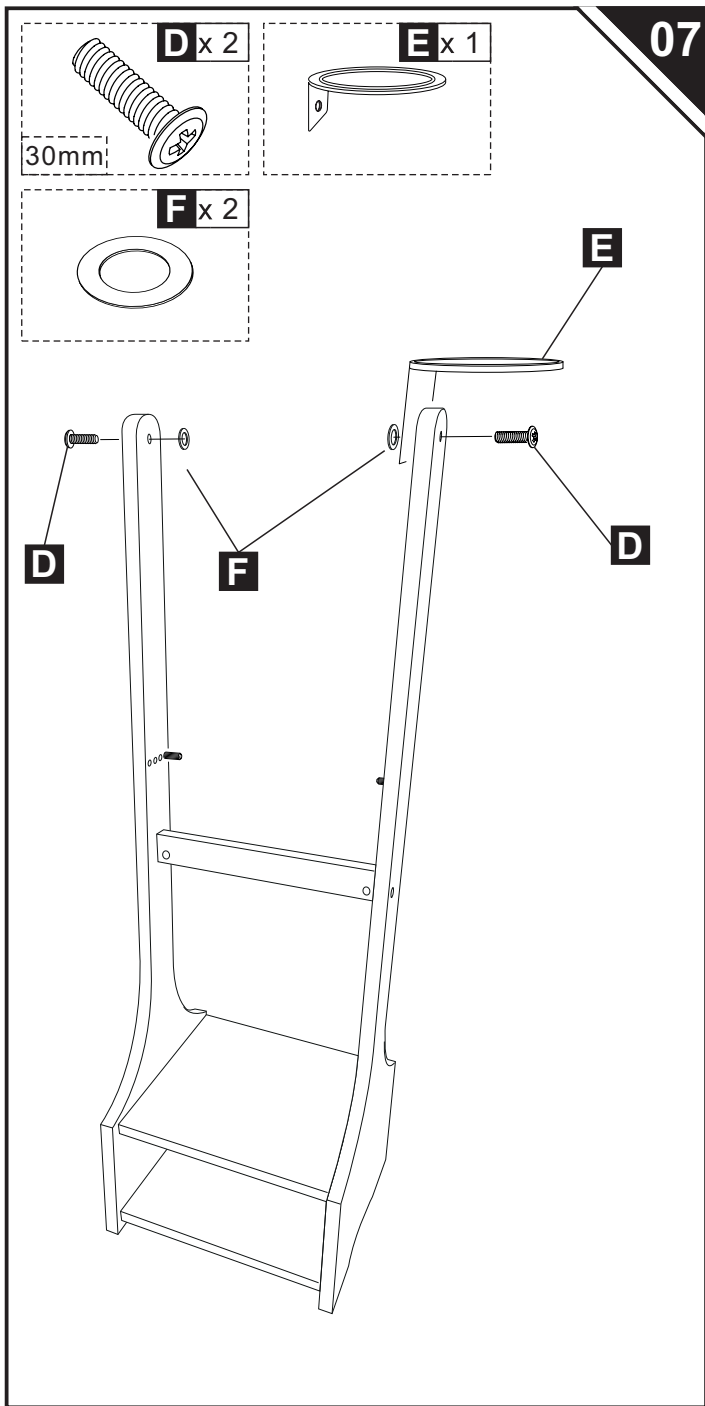


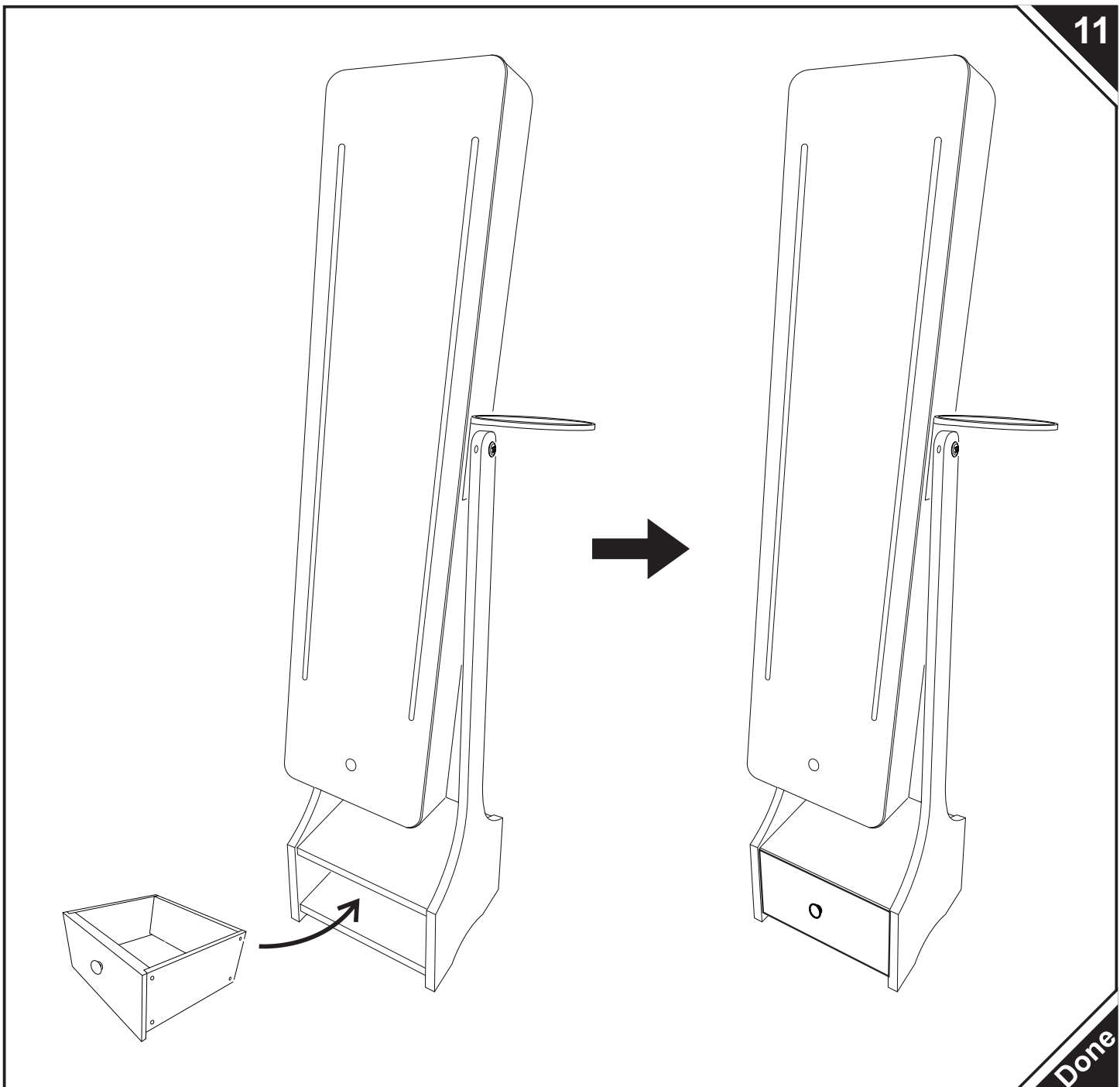
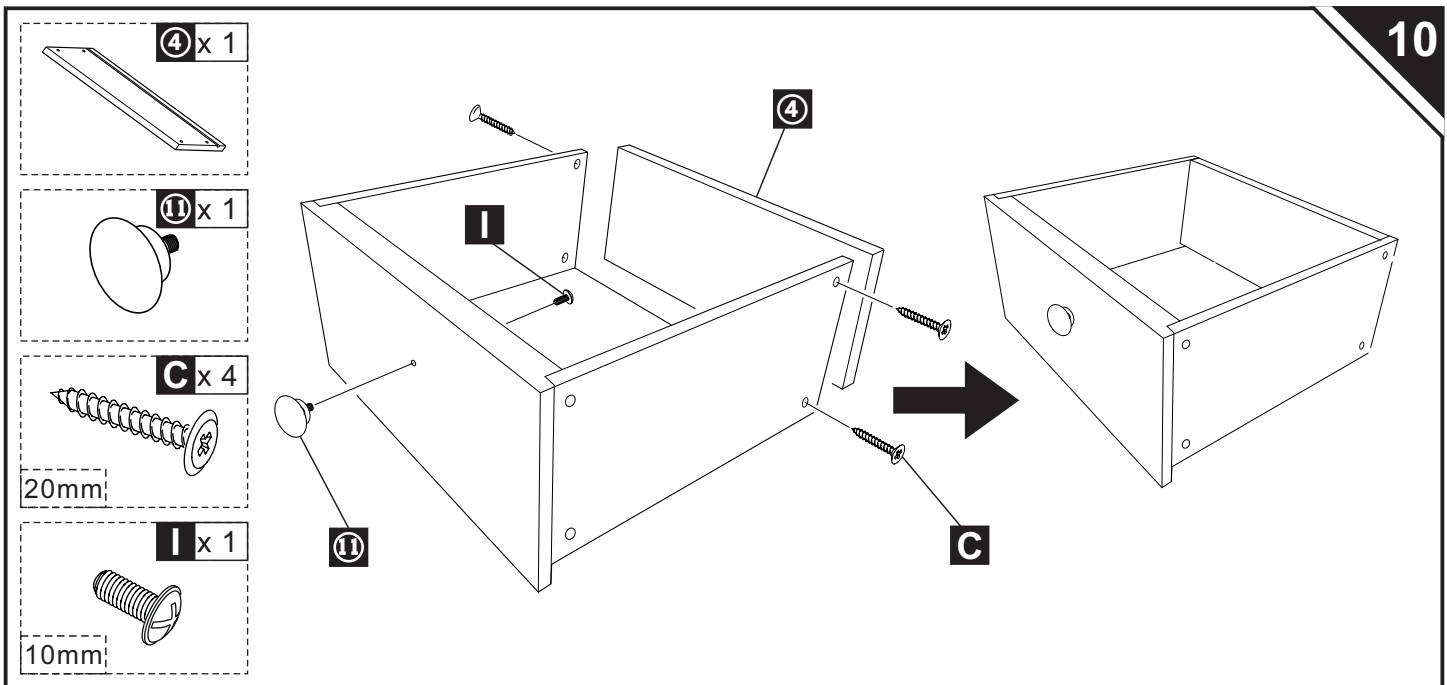
03

⑩ x 1









US



001-877-644-9366
customerservice@aosom.com

CA



001-855-537-6088
customerservice@aosom.ca

UK



0044-800-240-4004
enquiries@mhstar.co.uk

DE



0049-(0)40-88307530
service@aosom.de

FR



0033-1-84166106
contact@aosom.fr

ES



0034-931294512
atencioncliente@aosom.es

IT



0039-0249471447
clienti@aosom.it