



* Suitable for children of 3-5 years old.

* Max weight: 30 Kg/Seat.

* Geeignet für Kinder im Alter von 3-5 Jahren.

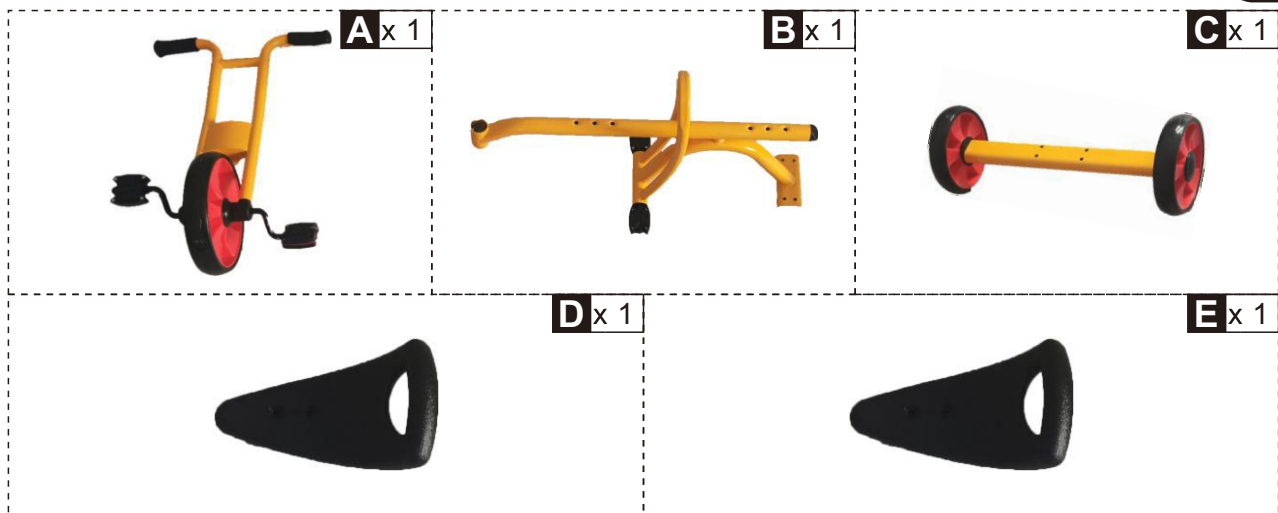
* Max Gewicht: 30 Kg/Sitz.




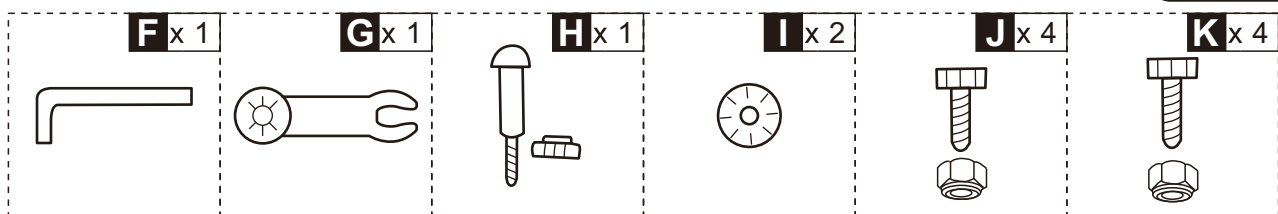
READ AND SAVE THIS INSTRUCTION FOR FUTURE USE

ASSEMBLY INSTRUCTION


PARTS



HARDWARE




1. Insert "I" in both side.
1. Fügen Sie „I“ in beide Seiten ein.



2. Connect "A" with "B"
2. Verbinden Sie „A“ mit „B“





3. Fix with "H" by tool "F" & "G"
3. Befestigung Sie sie mit „H“ anhand des „F“ & „G“ -Werkzeugs



4. There 2 positions for choice, and fix by tool.

4. Es stehen 2 Positionen zur Auswahl, befestigen Sie sie mit dem Werkzeug



5. Fix with "K", and reinforce by tool "G"

5. Befestigen Sie es mit „K“ fixieren und verstärken Sie es mit Werkzeug „G“

EN

WARNING:

1. CHOKING HAZARD—Small parts. Not for children under 3 years. Only allowed for adults to install, keep children away.
2. To be used under the direct supervision of an adult.
3. Just only allow one child to use.
4. Please use on a flat and clean surface. Never use near steps, sloped driveways, hills roadways, alleys, swimming pool areas, road, on grass or wet surfaces or other bodies of water.
5. Before driving toy car each time, adult should inspect screws of every parts, please tighten the screw cap if any looseness. secure all fasteners before every ride.
6. Always wear shoes and suitable protective equipment. always wear a local standard approved helmet while riding, with the chinstrap securely fastened.
7. Do not ride the product at dusk, at night or at times of limited visibility.
8. Always comply with local laws and regulations.

MAINTENANCE & CARE

- A. Keep all instructions and parts relating to this product for future reference.
- B. Regularly check for damage and that all screws are securely tightened.
- C. Check that the seat is securely fastened.
- D. Lubricate the chain as often as required.
- E. Regularly check tyre pressures.

WARNUNG:

1. ERSTICKUNGSGEFAHR-Kleine Teile. Nicht für Kinder unter 3 Jahren geeignet.

Die Montage darf nur von Erwachsenen vorgenommen werden, halten Sie Kinder fern.

2. Es ist unter der direkten Aufsicht eines Erwachsenen zu verwenden.

3. Erlauben Sie jeweils nur einem Kind es zu benutzen.

4. Verwenden Sie es bitte auf einer ebenen und sauberen Oberfläche. Es sollte niemals in der Nähe von Treppen, steile Auf-/ oder Abfahrten, hügeligen Straßen, Alleen, Schwimmbadbereichen, Straßen, auf Gras oder nassen Oberflächen oder anderen Gewässern benutzt werden.

5. Vor jeder Nutzung des Spielzeugautos sollte ein Erwachsener die Schrauben aller Teile überprüfen. Ziehen Sie bitte die Schraubenkappen fest, wenn sie locker sind. Überprüfen Sie vor jeder Fahrt alle Befestigungselemente.

6. Es sollten immer Schuhe und eine geeignete Schutzausrüstung getragen werden. Während der Fahrt sollte immer ein gemäß der örtlichen Norm zugelassener Helm getragen werden, dessen Kinnriemen fest sitzt.

7. Nicht während der Dämmerung, bei Nacht oder bei eingeschränkter Sicht mit dem Produkt fahren.

8. Beachten Sie stets die örtlichen Gesetze und Vorschriften.

WARTUNG & PFLEGE

A. Bewahren Sie alle Anweisungen und Teile, die sich auf dieses Produkt beziehen, zur späteren Verwendung auf.

B. Prüfen Sie es regelmäßig auf Beschädigungen und ob alle Schrauben fest angezogen sind.

C. Prüfen Sie, ob der Sitz sicher befestigt ist.

D. Schmieren Sie die Kette so oft wie nötig.

E. Prüfen Sie regelmäßig den Reifendruck.

US



001-877-644-9366
customerservice@aosom.com

CA



001-855-537-6088
customerservice@aosom.ca

UK



0044-800-240-4004
enquiries@mhstar.co.uk

DE



0049-(0)40-88307530
service@aosom.de

FR



0033-1-84166106
contact@aosom.fr

ES



0034-931294512
atencioncliente@aosom.es

IT



0039-0249471447
clienti@aosom.it