



EN

Assembly Instructions

INfia006_US_CA_330-094V01

WARNING: THIS TOY MUST BE ASSEMBLED BY AN ADULT.

LIST OF PARTS:

1.BODY	1 PC
2.WOODEN ROCKER	1 PC
3.WOODEN HANDLES	2 PCS
4.WASHER RINGS	4PCS
5.WING NUTS	4 PCS

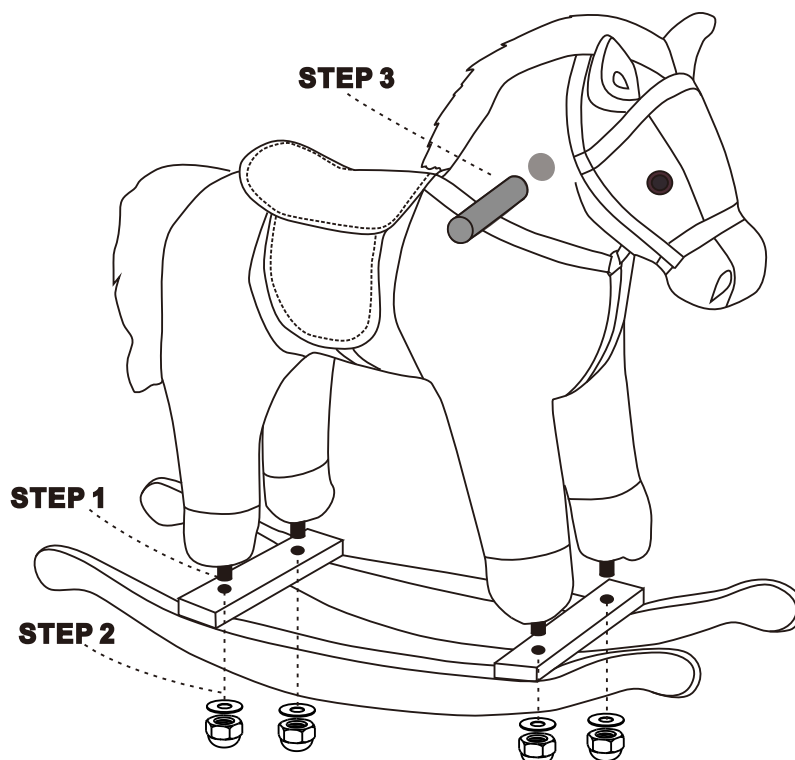
ASSEMBLY INSTRUCTIONS

STEP 1:INSERTTHE ATTACHED SCREWS UNDER THE TOYS LEGS INTO THE HOLES ON THE WOODEN ROCKER.

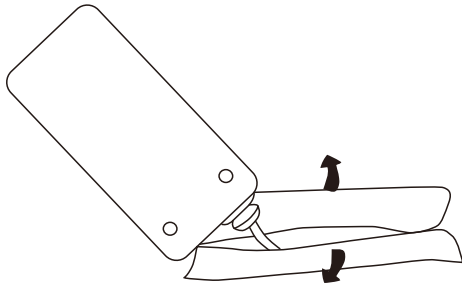
STEP 2:PLACE THE WASHER RINGS AND WING NUTS ON TE SCREWS AND TIGHTEN BY HAND.

STEP3:SCREW IN THE TWO HANDLES INTO THE HOLES LOCATED ON THE NECK OF THE TOYS.

FOR EXAMPLE:



Using instructions



Tear off the bottom velcro and take out the battery.



Remove the safe plastic on battery.



Press the mark on animal hand, then it will make noise.

FOR BEST PERFORMANCE:

- Use only the batteries recommended.
- Do not mix alkaline, standard (carbon-zinc), or rechargeable (nickel-cadmium) batteries.
- Do not mix new and used batteries together.
- Remove batteries when toy is not in use.
- Remove exhausted batteries from toy and dispose of in accordance with the battery manufacturer's recommendation.
- Do not attempt to recharge non-rechargeable batteries.
- Do not use rechargeable batteries. Batteries are to be inserted with the correct polarity.
- The supply terminals are not to be short-circuited.

ADULT SUPERVISION IS RECOMMENDED WHEN CHANGING BATTERIES.

ATTENTION: The batteries included in this item are intended for in-store use. It is possible that these batteries may become weak or discharged prior to purchase and the customer may need to replace the batteries with fresh cells to insure proper operation.

ADULT SUPERVISION IS RECOMMENDED REMOVE ALL PLASTIC FASTENERS AND HANG TAGS BEFORE GIVING TOY TO CHILD. THESE ATTACHMENTS ARE NOT PART OF THE TOY. COLORS AND CONTENTS MAY VARY RATIONS

WARNING

Manufacturer and seller expressly disclaim any and all liability for personal injury, property damage or loss, whether direct, indirect, or incidental, resulting from the incorrect attachment, improper use, inadequate maintenance, or neglect of this product.

***Suitable for children of 3+ years old.**

***Max weight: 40 kg.**





FR

Instructions de montage

AVERTISSEMENT : CE JOUET DOIT ÊTRE MONTÉ PAR UN ADULTE.

LISTE DES PIÈCES:

1.CORPS	1 Pièce
2.BALANCIER EN BOIS	1 Pièce
3.POIGNÉES EN BOIS	2Pièces
4.RONDELLES D'ÉTANCHÉITÉ	4Pièces
5.ÉCROUS À AILETTES	4Pièces

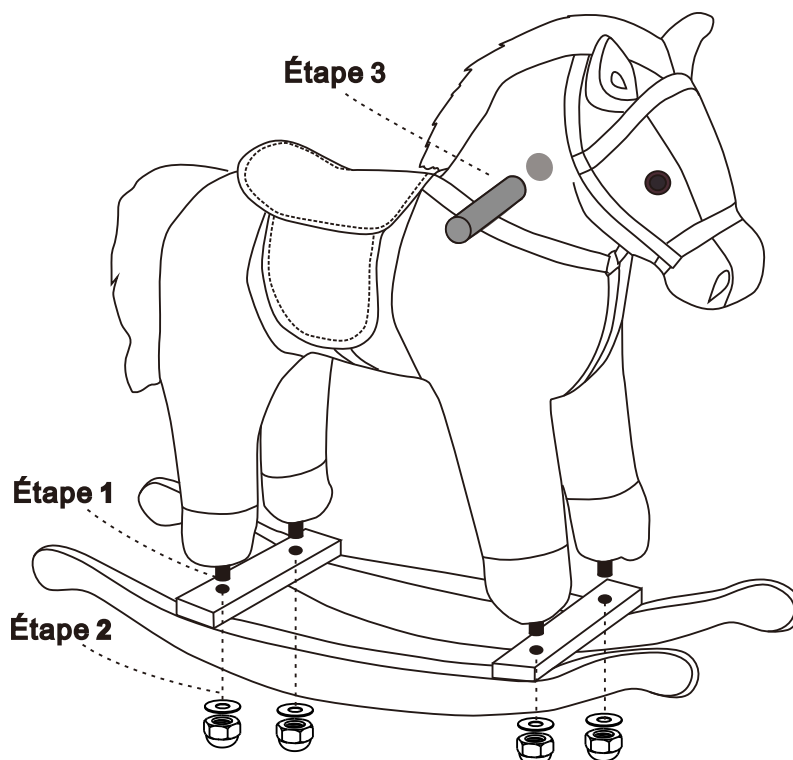
INSTRUCTIONS DE MONTAGE

ÉTAPE 1 : INSÉREZ LES VIS FIXÉES SOUS LES PIEDS DU JOUET DANS LES TROUS DU BALANCIER EN BOIS.

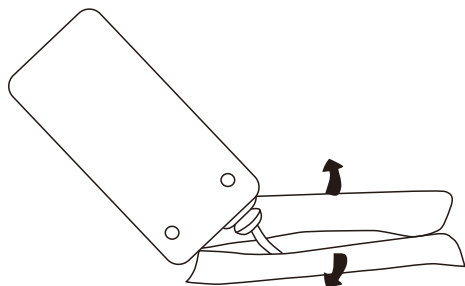
ÉTAPE 2 : PLACER LES RONDELLES ET LES ÉCROUS À AILETTES SUR LES VIS ET LES SERRER À LA MAIN.

ÉTAPE 3 : VISSEZ LES DEUX POIGNÉES DANS LES TROUS SITUÉS AU NIVEAU DU COU DU JOUET..


ILLUSTRATION:



Utilisation des instructions



Détachez le velcro du bas et retirez la batterie.



Retirez le plastique de sécurité de la batterie.



Appuyez sur la marque sur la main de l'animal, et il émettra un bruit.

POUR DES PERFORMANCES OPTIMALES :

- N'utilisez que les piles recommandées.
- Ne mélangez pas des piles alcalines, standard (carbone-zinc), ou rechargeables (nickel-cadmium).
- Ne mélangez pas des piles neuves avec des piles usagées.
- Retirez les piles lorsque le jouet n'est pas utilisé.
- Retirez les piles épuisées du jouet et jetez-les conformément aux recommandations du fabricant de piles.
- N'essayez pas de recharger des piles non rechargeables.
- N'utilisez pas de piles rechargeables. Les piles doivent être insérées en respectant la bonne polarité.
- Les bornes d'alimentation ne doivent pas être court-circuitées.

LA SURVEILLANCE D'UN ADULTE EST RECOMMANDÉE LORS DU REMPLACEMENT DES PILES.

ATTENTION : Les piles incluses dans cet article sont destinées à être utilisées en magasin. Il se peut que ces piles soient affaiblies ou déchargées avant l'achat et que le client doive les remplacer par des piles neuves pour assurer un fonctionnement correct.

LA SUPERVISION D'UN ADULTE EST RECOMMANDÉE POUR RETIRER TOUTES LES ATTACHES EN PLASTIQUE ET LES ÉTIQUETTES VOLANTES AVANT DE DONNER LE JOUET À L'ENFANT. CES ATTACHES NE FONT PAS PARTIE DU JOUET. LES COULEURS ET LE CONTENU PEUVENT VARIER

AVERTISSEMENT

Le fabricant et le vendeur déclinent expressément toute responsabilité en cas de blessures corporelles, de dommages matériels ou de pertes, qu'ils soient directs, indirects ou accidentels, résultant d'une fixation incorrecte, d'une utilisation inappropriée, d'un entretien inadéquat ou d'une négligence de ce produit.

***Adapté aux enfants de 3⁺ ans.**

***Poids maximal : 40 kg.**

