

\* Suitable for children of 3-10 years old.

\* Max weight: 50kg/seat.

\* Convient aux enfants de 3 à 10 ans.

\* Poids maximum : 50kg/siège.

\* Geeignet für Kinder im Alter von 3-10 Jahren.

\* Max. Gewicht: 50kg/Sitz.

\* Adecuado para los niños de 3 a 10 años.

\* Peso máximo: 50 kg / asiento.






































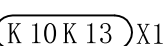
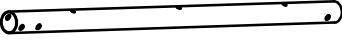

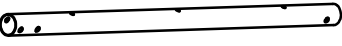





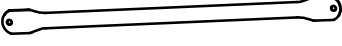



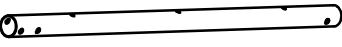

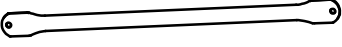

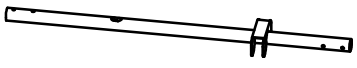

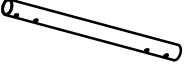









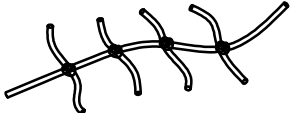



\* Adatto a bambini di 3-10 anni.













\* Peso massimo: 50 kg/posto.



**IMPORTANT, RETAIN FOR FUTURE REFERENCE: READ CAREFULLY**

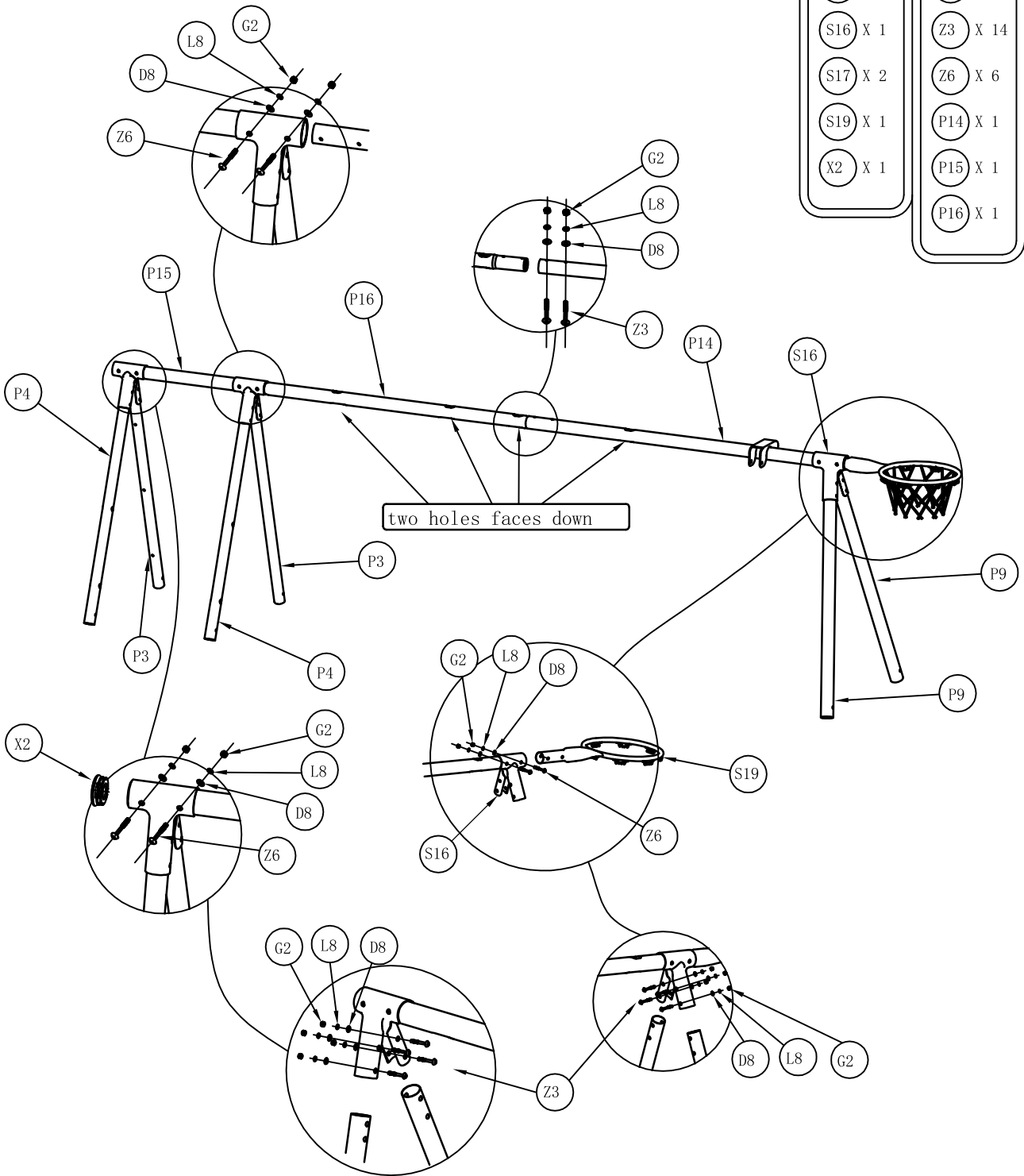
## ASSEMBLY INSTRUCTION

 M6  X 38 +2(spare)	 M6  X 34 +6(spare)	 M6  X 50 +5(spare)	 M6  X 4
 M8  X 28 +2(spare)	 M8  X 22 +4(spare)	 M8  X 30 +4(spare)	 M10  X 2
 M6*20  X 4	 M 6*50  X 28 +1(spare)	 M8*55  X 14 +1(spare)	
 M6*35  X 2	 M 8*60  X 6	 M8*78  X 2	
 M6*38  X 8	 M 8*50  X 2	  X 4	
  X 2	  X 1		
  X 2	  X 2		
  X 2	  X 2		
  X 8	  X 2		
  X 2	  X 3		
  x 1	  x 1		
  x 1	  x 2		
  x 2	  x 2		
  x 1	  x 6		

	X2 X1		YC3 X8		X8 X4
	S6 X2		S5 X22		
C40 x 2 	C50 x 2 	C51 x 2 	C52 x 2 		
S16 x 1 	S17 x 2 	S19 x 1 			

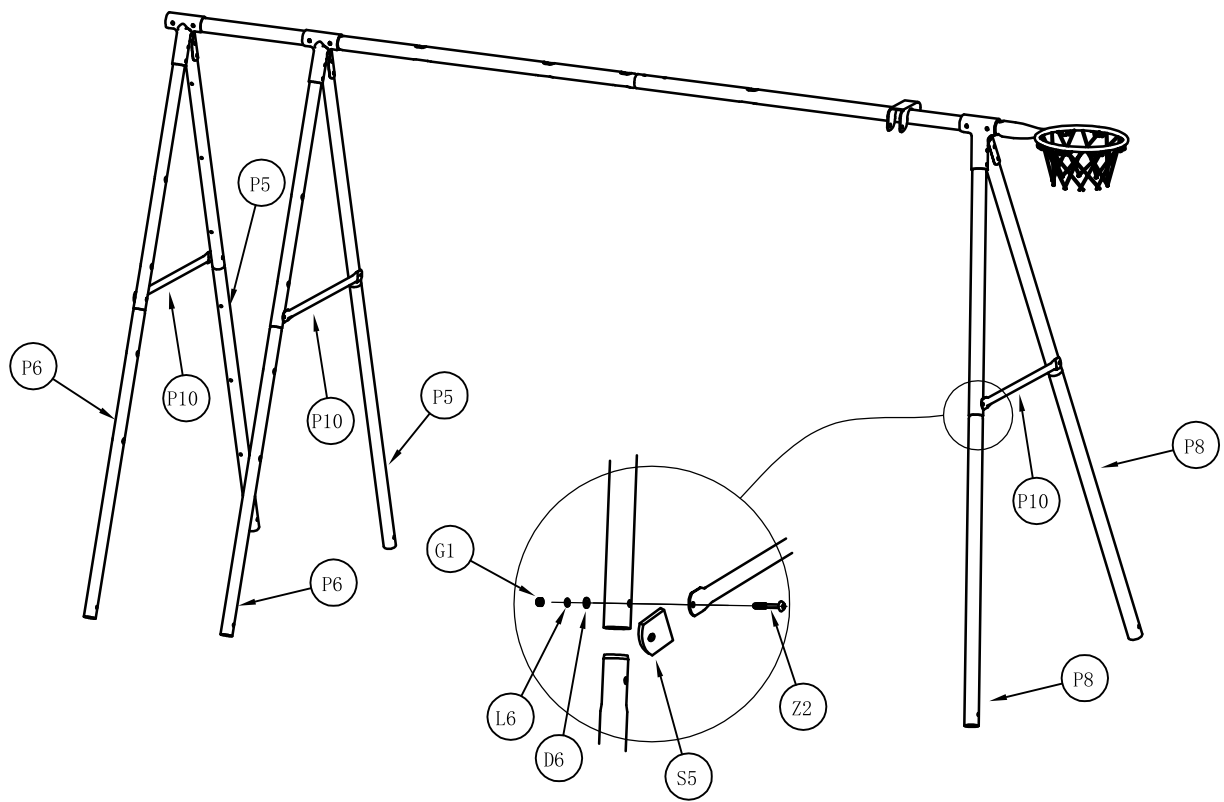
1

- |         |         |
|---------|---------|
| P3 X 2  | G2 X 20 |
| P4 X 2  | L8 X 20 |
| P9 X 2  | D8 X 20 |
| S16 X 1 | Z3 X 14 |
| S17 X 2 | Z6 X 6  |
| S19 X 1 | P14 X 1 |
| X2 X 1  | P15 X 1 |
|         | P16 X 1 |

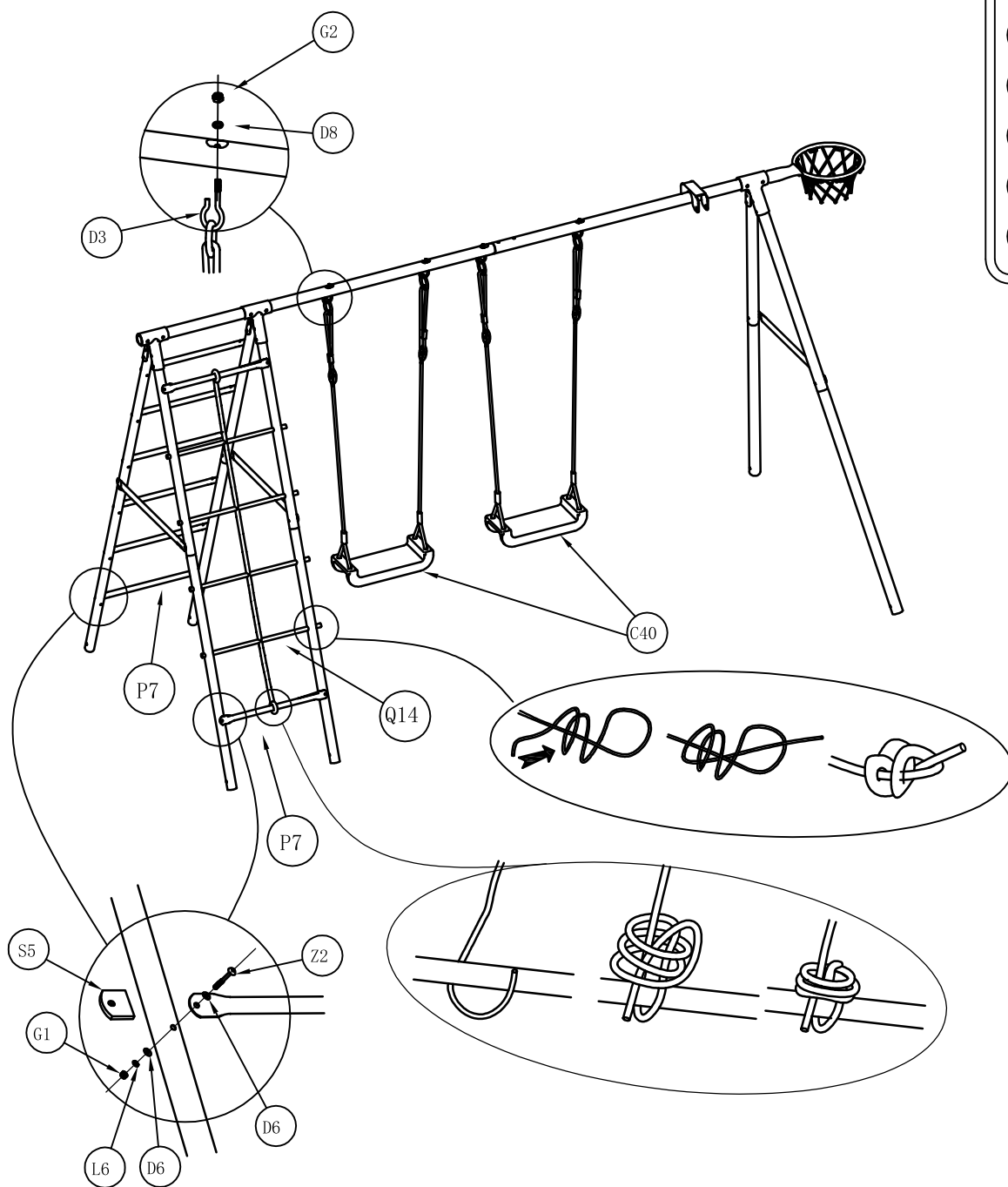


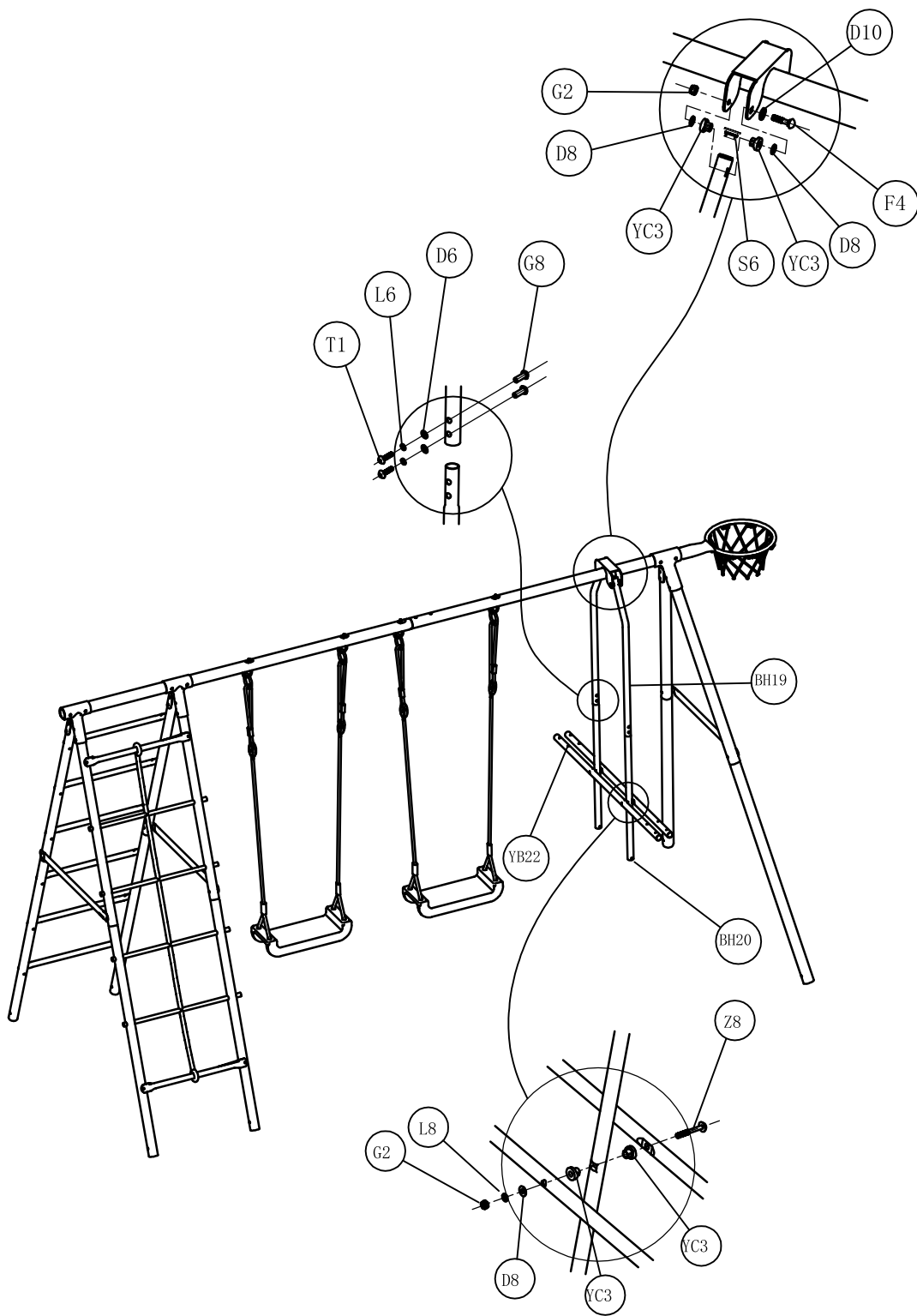
3

- G1 X 6
- L6 X 6
- D6 X 6
- Z2 X 6
- P5 X 2
- P6 X 2
- P8 X 2
- P10 X 3
- S5 X 6



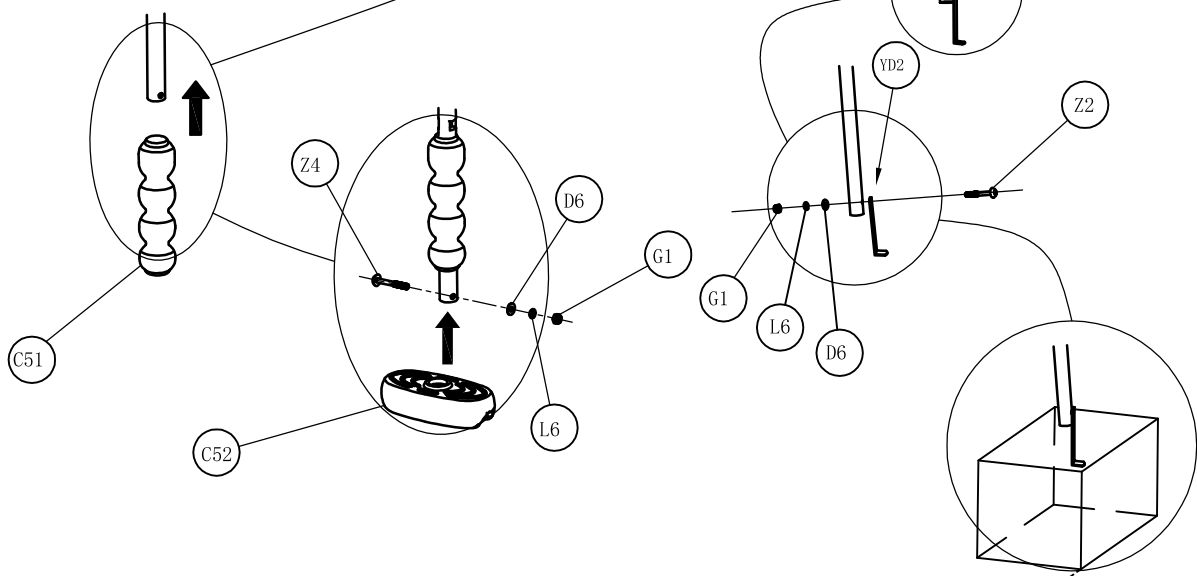
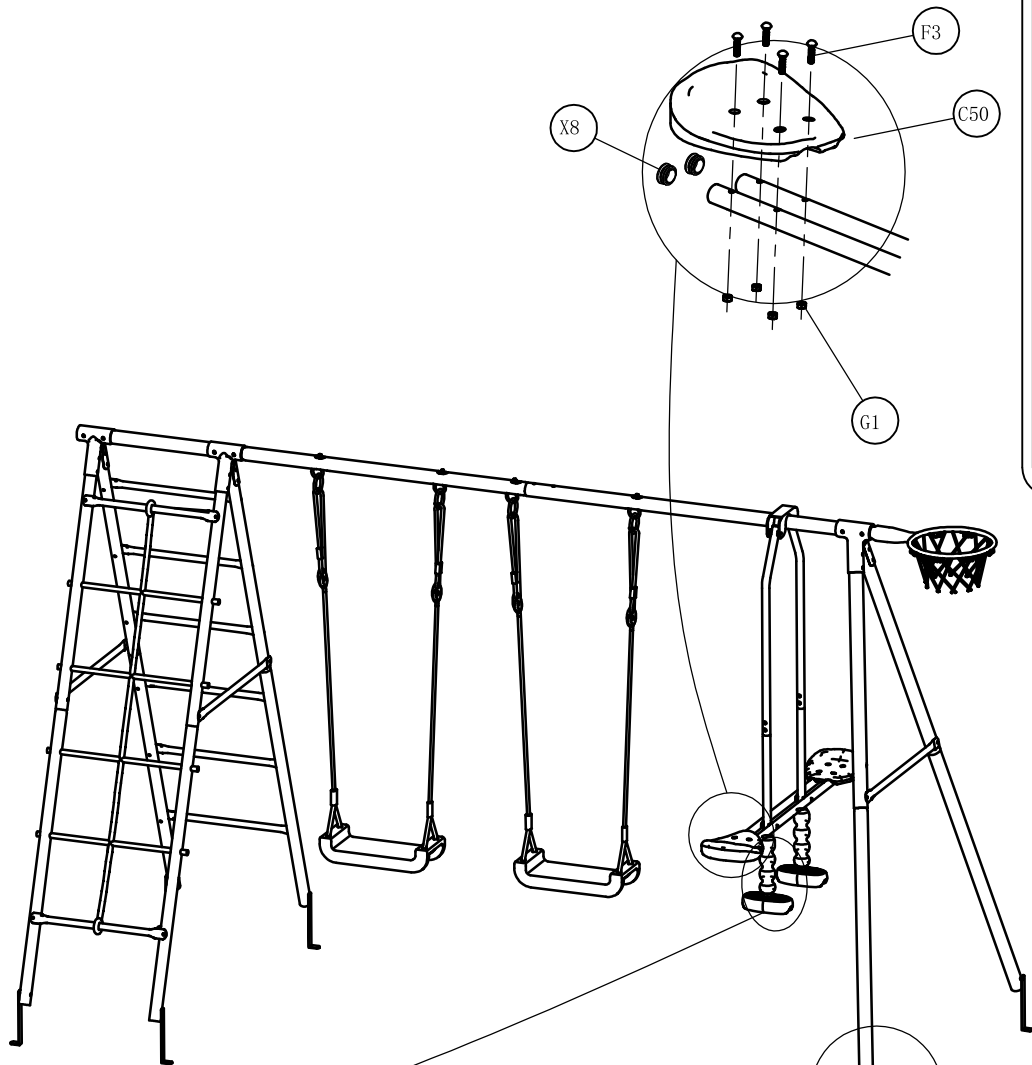
- G1 X 16
- L6 X 16
- D6 X 32
- Z2 X 16
- G2 X 4
- D8 X 4
- D3 X 4
- P7 X 8
- Q14 X 1
- C40 X 2
- S5 X 16





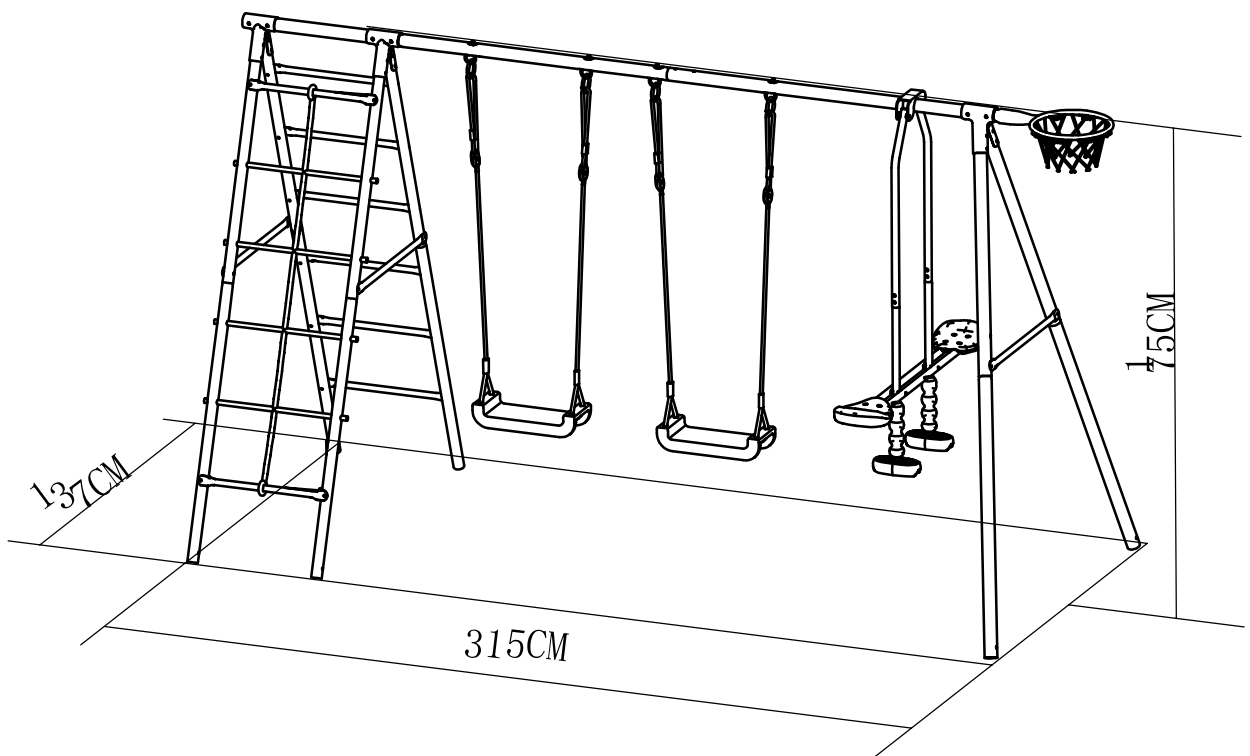
- (BH19) x2
- (BH20) x2
- (YB22) x2
- (F4) x2
- (T1) x4
- (Z8) x2
- (G2) x4
- (G8) x4
- (D6) x4
- (D8) x6
- (D10) x2
- (L6) x4
- (L8) x2
- (YC3) x8
- (S6) x2

- (C50) x2
- (C51) x2
- (C52) x2
- (YD2) x6
- (F3) x8
- (Z4) x2
- (Z2) x6
- (G1) x16
- (D6) x8
- (L6) x8
- (X8) x4





6



8

**WARNING:**

1. CHOKING HAZARD—Small parts.
2. Only allowed for adults to install, keep children away.
3. To be used under the direct supervision of an adult.
4. Check all the parts are well connected before use.
5. Regularly check and maintain the main components (suspenders, fasteners, fixings, etc.), otherwise the swing may tip over or cause a fall.
6. Installation area should be as wide as possible, flat and avoid dampness.
7. Keep away from fire.

**MAINTENANCE**

1. Please wipe the surface stains of product with a dry cloth. If necessary, use mild soap or detergent to clean them. After wiping with a soft wet cloth, wipe them with a dry cloth. Do not use a strong acid-alkaline cleaning solution to clean them.
2. If not used for a long time, please put it in a cool and dry place and cover it with clean cloth or blanket.

---

**AVERTISSEMENT :**

1. Risque d'étouffement - Présence de petites pièces.
2. Installation par des adultes exclusivement, ne pas laisser les enfants s'approcher.
3. Surveillance permanente par un adulte lors de l'utilisation.
4. Vérifiez que toutes les pièces sont bien connectées avant utilisation.
5. Vérifiez et entretenez régulièrement les principaux composants (suspensions, attaches, fixations, etc.), sinon la balançoire peut basculer ou provoquer une chute.
6. La zone d'installation doit être aussi large que possible, plate et non humide.
7. Tenir à l'écart du feu.

**ENTRETIEN**

1. Veuillez essuyer les taches de surface sur le produit avec un chiffon sec. Si nécessaire, utilisez un savon doux ou un détergent pour les nettoyer. Après les avoir essuyées avec un chiffon doux et humide, essuyez-les avec un chiffon sec. N'utilisez pas de solution de nettoyage acide ou alcaline forte pour les nettoyer.
2. Si vous ne l'utilisez pas pendant une longue période, rangez-le dans un endroit frais et sec et couvrez-le d'un tissu ou d'une couverture propre.

---

**WARNUNG:**

1. ERSTICKUNGSGEFAHR-Kleinteile.
2. Darf nur von Erwachsenen installiert werden, halten Sie Kinder fern.
3. Nur unter der direkten Aufsicht eines Erwachsenen verwenden.
4. Prüfen Sie vor dem Gebrauch, ob alle Teile gut miteinander verbunden sind.
5. Überprüfen und warten Sie regelmäßig die Hauptbauteile (Aufhängungen, Verschlüsse, Befestigungen usw.), sonst kann die Schaukel umkippen oder einen Sturz verursachen.
6. Die Aufstellfläche sollte so breit wie möglich und flach sein und Feuchtigkeit vermeiden.
7. Von Feuer fernhalten.

## **WARTUNG**

1. Bitte wischen Sie die Oberflächenflecken des Produkts mit einem trockenen Tuch ab. Falls erforderlich, verwenden Sie milde Seife oder Reinigungsmittel, um sie zu reinigen. Nach dem Abwischen mit einem weichen, feuchten Tuch, wischen Sie sie mit einem trockenen Tuch ab. Verwenden Sie zum Reinigen keine stark säurehaltige oder alkalische Reinigungslösung.
  2. Wenn sie längere Zeit nicht benutzt wird, stellen Sie sie bitte an einen kühlen und trockenen Ort und decken Sie sie mit einem sauberen Tuch oder einer Decke ab.
- 

## **ADVERTENCIA:**

1. PELIGRO DE ASFIXIA: Contiene piezas pequeñas.
2. Sólo puede ser montado e instalado por un adulto, mantenga a los niños alejados del área de instalación.
3. Debe ser utilizado bajo la supervisión directa de un adulto.
4. Compruebe si todas las piezas estén conectadas bien antes de utilizarlo.
5. Inspeccione y realice mantenimiento para los componentes principales regularmente (tirantes, sujetadores, fijaciones, etc.), de lo contrario, el columpio puede volcarse o causar una caída.
6. El área para realizar la instalación debe ser lo más amplia posible, nivelada y puede evitar la humedad.
7. Mantenga el columpio y tobogán infantil alejado del fuego.

## **MANTENIMIENTO**

1. Limpie las manchas en superficie del columpio y tobogán infantil con un paño seco. Si es necesario, utilice un jabón suave o detergente para limpiarlos. Después de limpiarlos con un paño suave húmedo, séquelos con un paño seco. No utilice una solución de limpieza ácido-alkalina fuerte para realizar la limpieza.
  2. Si el columpio y tobogán infantil no se utiliza durante mucho tiempo, guárdelo en un lugar fresco y seco y cúbralo con una tela o una manta limpia.
- 

## **AVVERTENZE:**

1. RISCHIO DI SOFFOCAMENTO - Piccole parti.
2. Consentito solo agli adulti di installare, e tenere lontani i bambini.
3. Viene utilizzato sotto la diretta supervisione di un adulto.
4. Controllare che tutte le parti siano ben collegate prima dell'uso.
5. Controllare e mantenere regolarmente i componenti principali (strutture di sospensione, elementi di fissaggio, fissaggi, ecc.), altrimenti l'oscillazione potrebbe causare il ribaltamento o una caduta.
6. La zona per installazione deve essere il più ampia possibile, piatta ed evitare l'umidità.
7. Tenere lontano dal fuoco.

## **MANUTENZIONE:**

1. Si prega di pulire le macchie superficiali del prodotto con un panno asciutto. Se necessario, utilizzare sapone o detergente morbido per pulirle. Dopo le aver pulito con un panno morbido e umido, pulire con un panno asciutto. Non utilizzare un forte detergente alcalino o acido.
2. Se non viene utilizzato per lungo tempo, conservarlo in un luogo fresco e asciutto, e coprirlo con un pezzo di pulito tessuto o con una coperta.